

晨訊

宏觀焦點

美國股市週四上升，因中美雙方先後表示會階段性取消原有關稅，但其後路透社的報告指白宮內部意見不一，而且計劃沒有確實，限制了升幅。道瓊斯指數上升0.7%至27,675點；標準普爾指數上升0.3%至3,085點；納斯達克指數上升0.3%至8,435點。

油價週四上升，因中美達成貿易協議機率增加，紐約12月期油上升1.4%至每桶57.15美元。金價下跌，主要受全球經濟衰退風險減少所致，紐約12月期金下跌1.8%至每盎司1,466.4美元。

香港和內地股市週四上升，因商務部發言人表示中美已同意隨協議進展逐步取消關稅。汽車零件股領漲大市；醫藥經銷商及鞋服股上揚；新能源及澳門博彩股逆市微跌。個股方面，宏利金融(945.HK)公佈2019年第3季核心盈利同比下跌0.8%，但因公司宣佈派發普通股股息，股價上升1.9%；聯想集團(992.HK)公佈2020財年中期業績，公司股東應佔溢利同比上升48.6%，但因中期股息上升幅度較小，股價下跌0.3%，母公司聯想控股(3396.HK)股價亦下跌0.7%；日清食品(1475.HK)第3季盈利增速遠較上半年差，股價下跌2.5%。恒生指數上升0.6%至27,847點，國企指數上升0.7%至10,936點，香港股市成交金額上升6.8%至778億港元。上證綜合指數微升至2,979點，滬深兩市成交金額下跌11.6%至人民幣3,865億元。恒指季檢結果今天將公佈。

行業及公司新聞

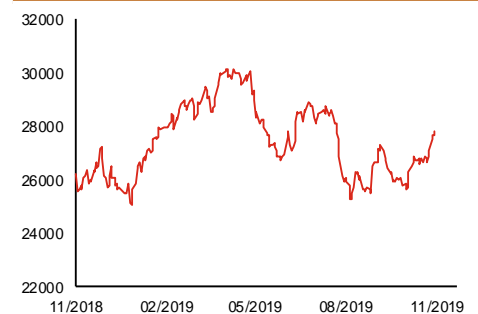
- 太古股份(19.HK及87.HK)發佈盈利預告，公司預期2019年經常性基本溢利將同比下跌，因(i)香港示威活動致地產部門旗下的商場銷售額減少，公司有向租戶提供租金優惠；(ii)遊客量減少對國泰航空造成不利影響；及(iii)太古資源零售店銷量下降。然而，計入出售物業等一次性收益後，綜合基本溢利仍會同比大幅增長。
- 寶龍地產(1238.HK)公佈2019年首10月合約銷售額為人民幣505億元，同比大增52.4%，其中10月份合約銷售金額按年上升24.2%至人民幣53.8億元。10月份銷售增速較首3季慢，首10月已經完成公司2019年全年銷售目標人民幣500億元。
- 硅谷天堂黃金(1342.HK)為南非黃金開採公司。2016-2018年，公司黃金銷量分別為9.9、10.0及16.8萬盎司；收益分別為1.3、1.3及2.2億美元。2016年股東應佔溢利為159萬美元，但2017-2018年分別錄得股東應佔虧損1,035及1,486萬美元。公司預計於2019年錄得毛利，但仍將產生淨虧損。公司今天起至11月18日招股，預計11月25日上市，招股價介乎13.1-17.5港元，淨集資額約11.3億港元，市值介乎42.2-56.3億港元，相當於2.8-3.0倍有形市賬率。基石投資者將認購28.4%-38.0%全球發售股份。
- 禹洲地產(1628.HK)公佈2019年首10月合約銷售金額為人民幣581億元，同比增長44.6%，其中10月份合約銷售按年上升46.0%至人民幣92.0億元。10月份銷售增速與首3季相若，首10月完成公司2019年全年銷售目標人民幣670億元之86.7%。
- 長城汽車(2333.HK)公佈2019年首10月汽車銷量83.9萬台，同比增長6.7%，其中10月份銷量按年上升4.5%至11.5萬台。10月份銷量增速遜於首3季，首10月完成公司2019年全年銷售目標120萬台之69.9%。
- 興證國際(6058.HK)發佈盈利預警，公司表示2019年首10月錄得虧損(上半年錄得1.3億港元盈利)，預計2019年全年也會錄得虧損，主要因(i)為保證金貸款作出減值撥備3.8億港元及(ii)交易量下滑導致經紀業務收入下跌。

主要指數	收市價	日變動%	月變動%
恒生指數	27,847	0.57	7.55
國企指數	10,936	0.69	7.20
創業板指數	84	1.84	-5.29
上證綜合指數	2,979	0.00	2.24
滬深300指數	3,992	0.18	4.02
日經225指數	23,330	0.11	8.07
道瓊斯指數	27,675	0.66	5.77
標普500指數	3,085	0.27	6.64
納斯達克指數	8,435	0.28	7.81
德國DAX指數	13,289	0.83	11.02
法國CAC指數	5,891	0.41	7.96
富時100指數	7,406	0.13	3.69

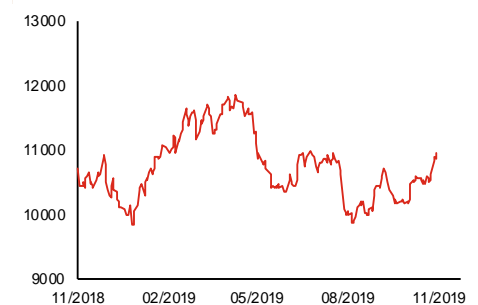
波幅指數	收市價	日變動%	月變動%
VIX指數	12.73	0.87	-37.23
VHSI指數	14.74	-2.96	-28.96

商品	收市價	日變動%	月變動%
紐約期油	57.15	1.42	8.44
黃金	1,466.40	-1.79	-2.29
銅	5,907.00	-0.56	4.68
鋁	1,810.00	-0.06	5.29
小麥	512.50	-0.82	4.75
玉米	375.25	-0.92	-3.04

恒生指數一年走勢圖



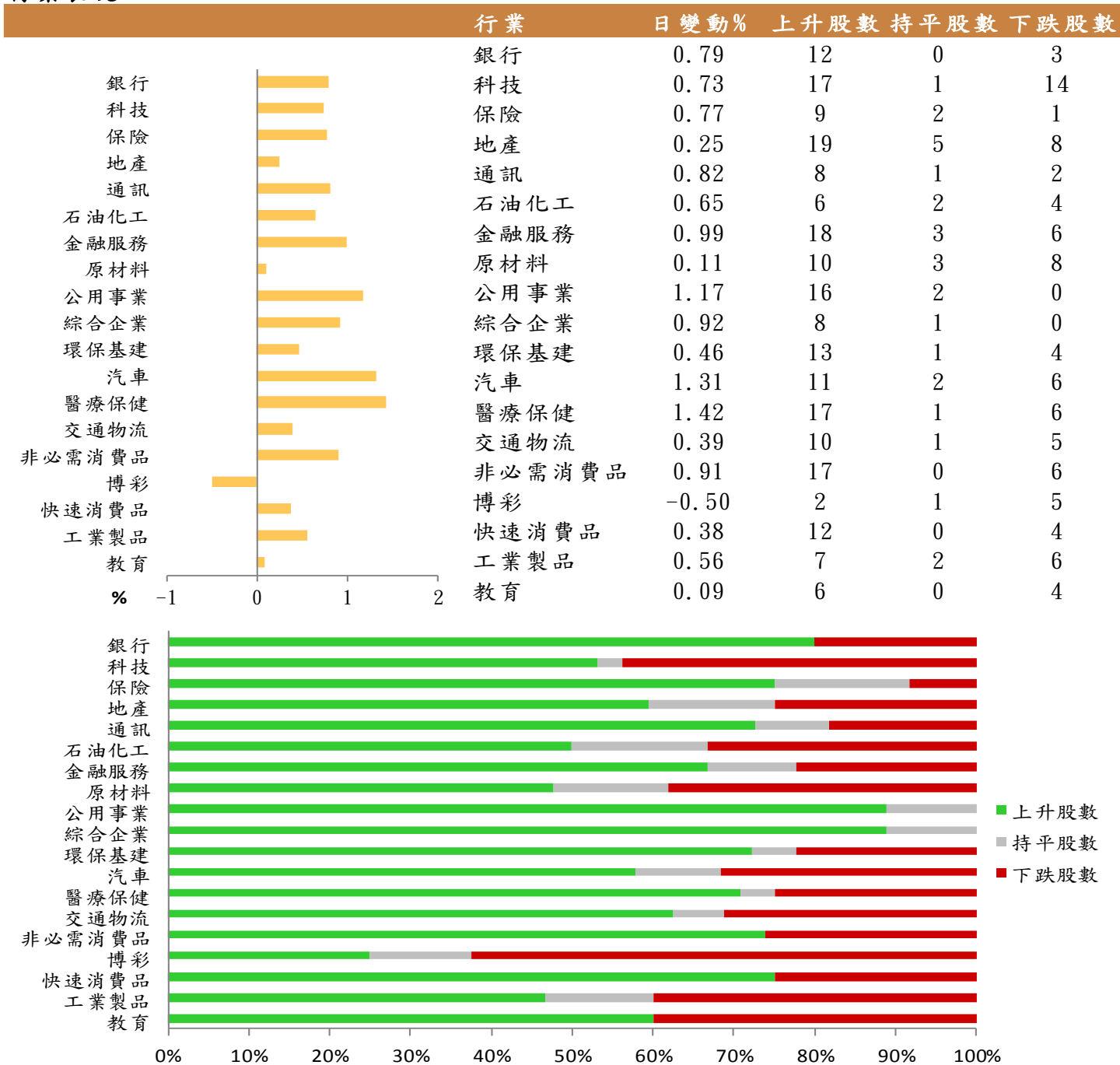
國企指數一年走勢圖



資料來源：彭博、西證證券經紀

港股概況

指數	開市價	高位	低位	收市價	日變動 (%)	成交量 (億股)	成交額 (億元)	升股數	跌股數	持平股數
恒生指數	27,691	27,901	27,535	27,847	0.57	13.5	253.9	35	13	2
國企指數	10,859	10,961	10,819	10,936	0.69	20.4	207.5	36	12	2

行業表現


資料來源：彭博、西證證券經紀

美國預托證券(ADR)

	代號	香港收市價	日變動%	ADR轉換價	日變動%	溢價(%)
長和	1	75.20	0.60	74.50	0.54	0.94
中電控股	2	83.60	0.36	82.87	0.28	0.88
中華煤氣	3	15.52	1.17	15.14	1.31	2.49
匯豐控股	5	60.20	-0.25	60.16	-0.16	0.06
電能實業	6	56.70	0.62	57.05	0.28	-0.61
恒生銀行	11	171.10	1.97	171.19	2.03	-0.05
恆基地產	12	40.55	0.75	39.83	1.39	1.80
新鴻基地產	16	122.30	0.82	118.64	0.75	3.09
新世界發展	17	11.72	0.86	12.01	1.66	-2.44
太古股份	19	76.60	0.79	76.30	0.52	0.39
銀河娛樂	27	55.30	0.00	52.71	0.00	4.91
港鐵公司	66	45.80	-0.22	N/A	N/A	N/A
信和置業	83	12.26	0.49	12.35	0.00	-0.72
恆隆地產	101	17.38	0.93	17.31	0.64	0.40
中國旺旺	151	6.71	1.05	N/A	N/A	N/A
吉利汽車	175	15.26	0.39	15.24	0.78	0.13
中信股份	267	10.54	1.15	10.11	0.00	4.24
萬洲國際	288	8.74	0.81	8.70	1.16	0.46
中國石化	386	4.69	-0.21	4.69	1.46	0.08
港交所	388	253.00	0.72	251.36	0.41	0.65
創科實業	669	62.35	-0.16	62.14	-0.90	0.34
中國海外	688	27.45	0.18	27.45	1.68	-0.01
騰訊	700	333.60	-0.12	334.32	0.52	-0.21
中國聯通	762	7.84	0.26	7.79	0.40	0.58
領展房產基金	823	86.00	0.47	N/A	2.50	N/A
中國石油	857	3.97	-0.25	3.98	1.07	-0.14
中海油	883	12.54	0.48	12.50	1.86	0.33
建設銀行	939	6.56	1.71	6.54	1.98	0.27
中國移動	941	64.25	0.23	64.11	0.32	0.22
長江基建	1038	57.45	1.68	56.35	0.00	1.96
恆安國際	1044	54.95	-0.36	54.62	-0.60	0.60
中國神華	1088	16.00	-0.12	15.83	-0.12	1.09
石藥集團	1093	21.40	4.39	20.15	0.00	6.20
華潤置地	1109	35.30	0.57	32.47	0.00	8.71
長實地產	1113	55.60	0.72	N/A	N/A	N/A
中國生物製藥	1177	12.10	2.20	11.82	0.00	2.40
友邦保險	1299	83.35	0.66	83.40	0.59	-0.06
工商銀行	1398	5.88	1.38	5.86	1.63	0.32
金沙中國	1928	40.65	1.12	40.57	1.53	0.20
九龍倉置業	1997	46.60	-0.43	N/A	N/A	N/A
碧桂園	2007	11.64	-0.34	9.69	0.00	20.15
瑞聲科技	2018	51.85	-1.33	51.57	-0.90	0.54
申洲國際	2313	108.50	-0.46	108.83	0.56	-0.31
中國平安	2318	94.45	0.48	94.77	0.79	-0.34
蒙牛乳業	2319	30.90	1.31	31.81	-0.71	-2.87
舜宇光學科技	2382	133.00	-0.15	132.69	0.01	0.23
中銀香港	2388	28.35	0.89	28.20	0.42	0.53
中國人壽	2628	21.40	0.00	21.27	0.30	0.61
交通銀行	3328	5.53	1.10	5.44	0.00	1.65
中國銀行	3988	3.33	0.91	3.31	0.61	0.60

資料來源：彭博、西證證券經紀

AH股

	H股 代號	H股 收市價	H股 日變動%	H股對A股 溢價%		H股 代號	H股 收市價	H股 日變動%	H股對A股 溢價%
第一拖拉機	38	1.73	4.22	-75.00	中聯重科	1157	5.94	-2.62	-12.89
東北電氣	42	0.58	-1.69	-71.89	兗州煤業	1171	8.15	-1.57	-31.51
四川成渝	107	2.35	0.86	-45.29	中國鐵建	1186	9.13	1.33	-17.27
青島啤酒	168	47.40	0.42	-10.97	比亞迪	1211	38.30	0.79	-23.57
江蘇寧滬	177	10.62	0.57	-10.58	農業銀行	1288	3.33	0.30	-18.87
京城機電	187	1.38	1.47	-75.97	新華保險	1336	33.55	1.05	-39.52
廣州廣船	317	6.13	-1.45	-64.85	工商銀行	1398	5.88	1.38	-11.88
馬鞍山鋼鐵	323	2.97	0.34	0.31	麗珠醫藥	1513	23.45	0.86	-34.43
上海石油化工	338	2.29	0.88	-47.78	中國中冶	1618	1.72	1.18	-43.82
鞍鋼股份	347	2.77	-0.36	-17.39	中國中車	1766	5.51	0.18	-31.76
江西銅業	358	9.32	-1.06	-42.41	廣發證券	1776	8.83	1.03	-43.76
中國石油化工	386	4.69	-0.21	-15.35	中國交通建設	1800	6.29	0.16	-38.77
中國中鐵	390	5.00	1.01	-24.05	晨鳴紙業	1812	3.33	-0.30	-38.65
廣深鐵路	525	2.55	0.39	-25.94	中煤能源	1898	3.19	-0.31	-41.95
深圳高速	548	10.92	0.00	-12.99	中國遠洋	1919	3.10	0.65	-43.24
南京熊貓電子	553	3.90	-3.70	-65.81	民生銀行	1988	5.69	0.35	-18.95
鄭煤機	564	4.06	1.00	-40.75	金隅股份	2009	2.25	0.00	-39.39
山東墨龍	568	1.03	0.00	-76.27	中集集團	2039	7.03	3.23	-35.64
北京北辰實業	588	2.53	0.40	-29.72	復星醫藥	2196	23.80	5.31	-21.11
中國東方航空	670	4.30	0.70	-29.52	萬科企業	2202	28.75	-0.17	-3.52
山東新華製藥	719	3.82	0.00	-53.34	金風科技	2208	9.58	-1.94	-32.95
中國國航	753	7.62	1.33	-22.79	廣汽集團	2238	8.46	3.17	-34.58
中興通訊	763	23.40	2.18	-37.40	中國平安	2318	94.45	0.48	-6.19
中國石油	857	3.97	-0.25	-39.18	長城汽車	2333	6.60	1.23	-37.06
白雲山	874	26.40	1.93	-32.76	濰柴動力	2338	13.86	1.46	-3.90
東江環保	895	6.74	0.90	-36.47	中國鋁業	2600	2.55	-0.39	-33.90
華能國際電力	902	3.82	0.53	-41.37	中國太保	2601	30.55	1.50	-25.94
安徽海螺水泥	914	49.60	0.40	0.97	上海醫藥	2607	14.84	1.37	-30.47
海信科龍	921	8.37	1.58	-36.10	中國人壽	2628	21.40	0.00	-45.29
建設銀行	939	6.56	1.71	-21.91	上海電氣	2727	2.48	1.64	-54.87
大唐發電	991	1.60	1.91	-42.93	中海集運	2866	0.91	1.11	-67.54
安徽皖通高速	995	4.78	1.06	-25.62	大連港	2880	1.01	1.00	-55.85
中信銀行	998	4.77	1.49	-33.34	中海油田	2883	11.34	1.43	-35.02
儀征化纖	1033	0.83	0.00	-66.51	紫金礦業	2899	2.96	0.34	-26.48
重慶鋼鐵	1053	0.91	0.00	-54.42	交通銀行	3328	5.53	1.10	-13.95
中國南方航空	1055	5.37	2.29	-31.30	福耀玻璃	3606	24.05	-0.41	-4.22
浙江世寶	1057	0.92	0.00	-82.24	招商銀行	3968	40.00	0.50	-6.53
天津創業環保	1065	2.88	0.35	-63.93	中國銀行	3988	3.33	0.91	-20.40
華電國際電力	1071	3.07	0.33	-26.61	洛陽鉬業	3993	2.73	-0.73	-30.25
東方電氣	1072	4.43	0.00	-55.62	中信證券	6030	15.70	1.55	-38.36
中國神華	1088	16.00	-0.12	-21.00	中國光大銀行	6818	3.78	1.07	-25.10
洛陽玻璃	1108	2.30	2.22	-83.71	海通證券	6837	8.62	1.77	-47.57
中海發展	1138	3.38	-0.59	-48.04	華泰證券	6886	12.64	1.28	-37.25

資料來源：彭博、西證證券經紀

企業活動

日期	股票代號	公司名稱	活動
08/11/2019	2018	瑞聲科技	第三季業績
08/11/2019	922	安賢園中國	中期業績/股息
08/11/2019	1151	依利安達	第三季業績
08/11/2019	1656	億仕登控股	業績/中期股息
08/11/2019	850	投融長富	末期業績/股息
08/11/2019	850	投融長富	末期業績/股息
08/11/2019	850	投融長富	中期業績/股息

經濟資料

日期	國家	指數		預測	前值
08/11/2019	美國	密西根大學消費者信心指數	十一月初值	95.43	95.50
08/11/2019	中國	貿易出(入)超(美元)	十月	39.79bn	39.65bn
08/11/2019	中國	出口年增率%	十月	-3.50%	-3.20%
08/11/2019	中國	進口年增率%	十月	-7.43%	-8.50%
08/11/2019	美國	躉售存貨	九月終值	-0.27%	-0.30%

資料來源：彭博、西證證券經紀

西證國際證券股份有限公司

電話：(852) 2802 8838

傳真：(852) 2587 9115

電郵：enquiry@swsc.hk

西證(香港)證券有限公司

電話：(852) 2544 1040

傳真：(852) 2544 1859

電郵：swsc.cr@swsc.hk

西證(香港)期貨有限公司

電話：(852) 2802 8838

傳真：(852) 2824 3937

電郵：swsc.cr@swsc.hk

西證(香港)融資有限公司

電話：(852) 2802 8838

傳真：(852) 2824 0888

電郵：swsc.cr@swsc.hk

西證(香港)資產管理有限公司

電話：(852) 2802 8838

傳真：(852) 2587 9115

電郵：swsc.cr@swsc.hk

西證(香港)財務有限公司

電話：(852) 2802 8838

傳真：(852) 2877 7601

電郵：enquiry@swsc.hk

市場分析部

電話：(852) 2802 8838

傳真：(852) 2824 3937

電郵：swsc.cr@swsc.hk

分析員核證

分析員（等）主要負責擬備本報告並謹此聲明 -

- (1) 本報告所表達意見均準確反映分析員（等）對所述公司（等）及其證券之個人見解；
- (2) 分析員（等）之補償與本報告的推薦或意見或企業融資部並沒有直接或間接的關係；
- (3) 分析員（等）不是直接或間接地受企業融資部監管或隸屬於企業融資部；
- (4) 分析員（等）就報告中論述的證券，並沒有違反安靜期限制；
- (5) 分析員（等）並沒有任何與報告中論述的公司（等）的董事職銜或擔任要員。

免責聲明

本報告內容或意見僅供參考之用途，並不構成任何買入或沽出證券或其他金融產品之要約。過去之成績不可作為未來成績的指標，同時未來回報是不能保證的，你可能蒙受所有資金的損失。本報告並無顧慮任何特定收取者之特定投資目標、財務狀況、或風險承受程度，投資者在進行任何投資前，必須對其投資進行獨立判斷或諮詢所需之獨立顧問意見。

雖然本報告資料來自或編寫自「西證(香港)證券經紀有限公司」(「西證證券經紀」)相信為可靠之來源，惟西證證券經紀並不明示或暗示地聲明或保證任何該等資料之準確性、完整性或可靠性。本報告內所提及之價格僅供參考之用途，投資產品之價值及收入可能會浮動。本報告內容或意見可隨時更改，西證證券經紀並不承諾提供任何有關變更之通知。

西證證券經紀及其集團公司、要員、董事及僱員在任何時間可持有本報告所提及之任何證券、認股證、期貨、期權、衍生產品或其他金融工具的長倉或短倉。西證證券經紀及其集團公司可能與報告中論述的公司（等）擁有或正尋求業務關係，包括但不限於企業融資業務關係。因此投資者應留意報告的客觀性可能受潛在的利益衝突所影響。

西證證券經紀及其集團公司在任何情況下，均不會就由於任何協力廠商在依賴本報告內容時之作為或不作為而導致任何類型之損失（無論是直接、間接、隨之而來或附帶者），負上法律責任或具有任何責任。

對部分的司法管轄區或國家而言，分發、發行或使用本報告會抵觸當地法律、法則、規定、或其他註冊或發牌的規例。本報告不是旨在向該等司法管轄區或國家的任何人或實體分發或由其使用。

未經西證證券經紀事先書面授權，任何人不得為任何目的複製、發出、發表此報告，西證證券經紀保留一切權利。

評級定義

公司	行業
買入：未來一年，公司絕對收益率為 50%以上	買入：未來一年，行業整體絕對收益率為 50%以上
增持：未來一年，公司絕對收益率介於 20%與 50%之間	增持：未來一年，行業整體絕對收益率介於 20%與 50%之間
中性：未來一年，公司絕對收益率介於-20%與 20%之間	中性：未來一年，行業整體絕對收益率介於-20%與 20%之間
回避：未來一年，公司絕對收益率為-20%以下	回避：未來一年，行業整體絕對收益率為-20%以下