

## 宏观焦点

美国股市周二先升后跌，因英国议会拒绝批准约翰逊提出的脱欧协议立法时间表，英国将无法在31日前达成脱欧，只能待欧盟决定是否将限期延迟，否则英国届时会硬脱欧。道琼斯指数微跌0.1%至26,788点；标准普尔指数下跌0.4%至2,996点；纳斯达克指数下跌0.7%至8,104点。

油价周二上升，因中国外交部表示早前的中美贸易谈判有取得进展，纽约12月期油上升1.8%至每桶54.48美元。API数据显示上周原油库存超预期增加，汽油库存跌幅较预期小，蒸馏油库存则超预期减少，油价于早盘下跌约0.6%。金价基本持平，纽约12月期金微跌至每盎司1,487.5美元。

香港股市周二个别发展，内地股市上升。汽车制造股回升；澳门博彩股因多家券商看好，受到追捧；医药销售商及中国电讯商则下跌。个股方面，51信用卡（2051.HK）就昨日公安到杭州办公楼上门调查一事作出澄清，并指会全面配合警方调查，复牌后股价反弹13.0%；三一国际（631.HK）公布2019年首3季综合收入及净利润分别同比上升29.2%及54.4%（上半年增长为38.6%及54.0%），股价下跌2.9%。恒生指数上升0.2%至26,786点，国企指数下跌0.2%至10,527点，香港股市成交金额上升17.9%至752亿港元。上证综合指数上升0.5%至2,954点，沪深两市成交金额下跌2.6%至人民币3,550亿元。

## 行业及公司新闻

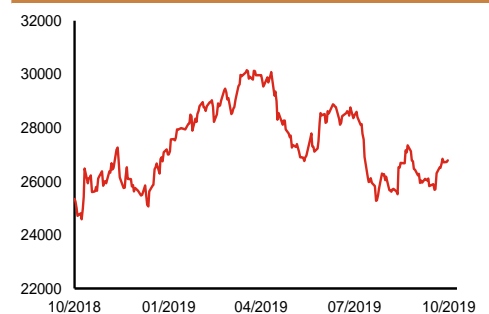
- 此前招股的中手游（302.HK）及云南建投混凝土（1847.HK）公开孖展认购已分别超额逾146倍及1.3倍，但JS环球生活（1691.HK）、ESR Cayman（1821.HK）及Beng Soon（1987.HK）公开孖展认购未足额。
- 合兴集团（47.HK）公布2019年第3季快餐业务销售增长率及同店销售增长率分别为4.5%及0.6%，增速较上半年之5.7%及1.5%均有所下降。
- 海螺水泥（914.HK）公布2019年首3季营业收入同比上升42.4%至人民币1,108亿元（上半年同比上升56.6%）；核心股东应占溢利则按年上升14.4%至人民币232亿元（上半年同比上升17.1%），第3季营业收入及核心股东应占溢利增速均较上半年为慢。
- L' OCCITANE（973.HK）公布2020财年上半年（截止2019年9月30日）销售净额同比上升22.1%（固定汇率计上升19.0%）至7.3亿欧元，其中第2财季销售净额为3.7亿欧元，按年增长25.5%（固定汇率计增长21.7%）。若不包括ELEMIS之新贡献，上半财年及第2财季核心销售净额增速分别为8.0%及10.8%。
- 大明国际（1090.HK）公布2019年首3季销售额为人民币263亿元，同比增长8.0%，而净利润按年上升4.3%至人民币2.1亿元，其中第3季销售额同比上升6.0%至人民币95.0亿元，但净利润按年倒退2.7%至人民币7,440万元，第3季业绩较上半年为差。
- 丽丰控股（1125.HK）公布2019财年（截止7月31日）业绩：营业额为14.6亿港元，按年上升53.7%，但因应占合营公司盈转亏，股东应占溢利同比大跌43.3%至6.7亿港元。建议派发末期（全年）股息每股0.20港元，同比持平。现价相当于0.15倍2019财年市账率。
- 中国铁建（1186.HK）公布2019年首3季新签合同额同比上升25.1%至人民币11,152亿元，其中第3季按年大增40.3%至人民币3,965亿元，增速优于上半年之18.0%，主要受惠于首3季非铁路及公路之工程承包新签合同额同比增长36.0%至人民币6,076亿元，其中第3季增速为41.9%。

主要指数	收市价	日变动%	月变动%
恒生指数	26,786	0.23	2.15
国企指数	10,527	-0.16	2.32
创业板指数	85	0.21	-5.62
上证综合指数	2,954	0.50	-0.76
沪深300指数	3,896	0.39	0.13
日经225指数	22,549	0.25	2.13
道琼斯指数	26,788	-0.15	-0.60
标普500指数	2,996	-0.36	0.14
纳斯达克指数	8,104	-0.72	-0.10
德国DAX指数	12,755	0.05	3.34
法国CAC指数	5,658	0.17	0.48
富时100指数	7,212	0.68	-1.55

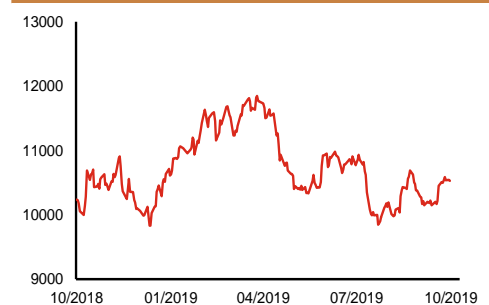
波幅指数	收市价	日变动%	月变动%
VIX指数	14.46	3.29	-3.02
VHSI指数	16.23	-2.93	-15.95

商品	收市价	日变动%	月变动%
纽约期油	54.48	1.81	-7.17
黄金	1,487.50	-0.04	-2.58
铜	5,818.00	-0.17	0.34
铝	1,719.00	-0.58	-4.23
小麦	518.00	-1.05	6.97
玉米	388.00	0.19	4.65

恒生指数一年走势图



国企指数一年走势图

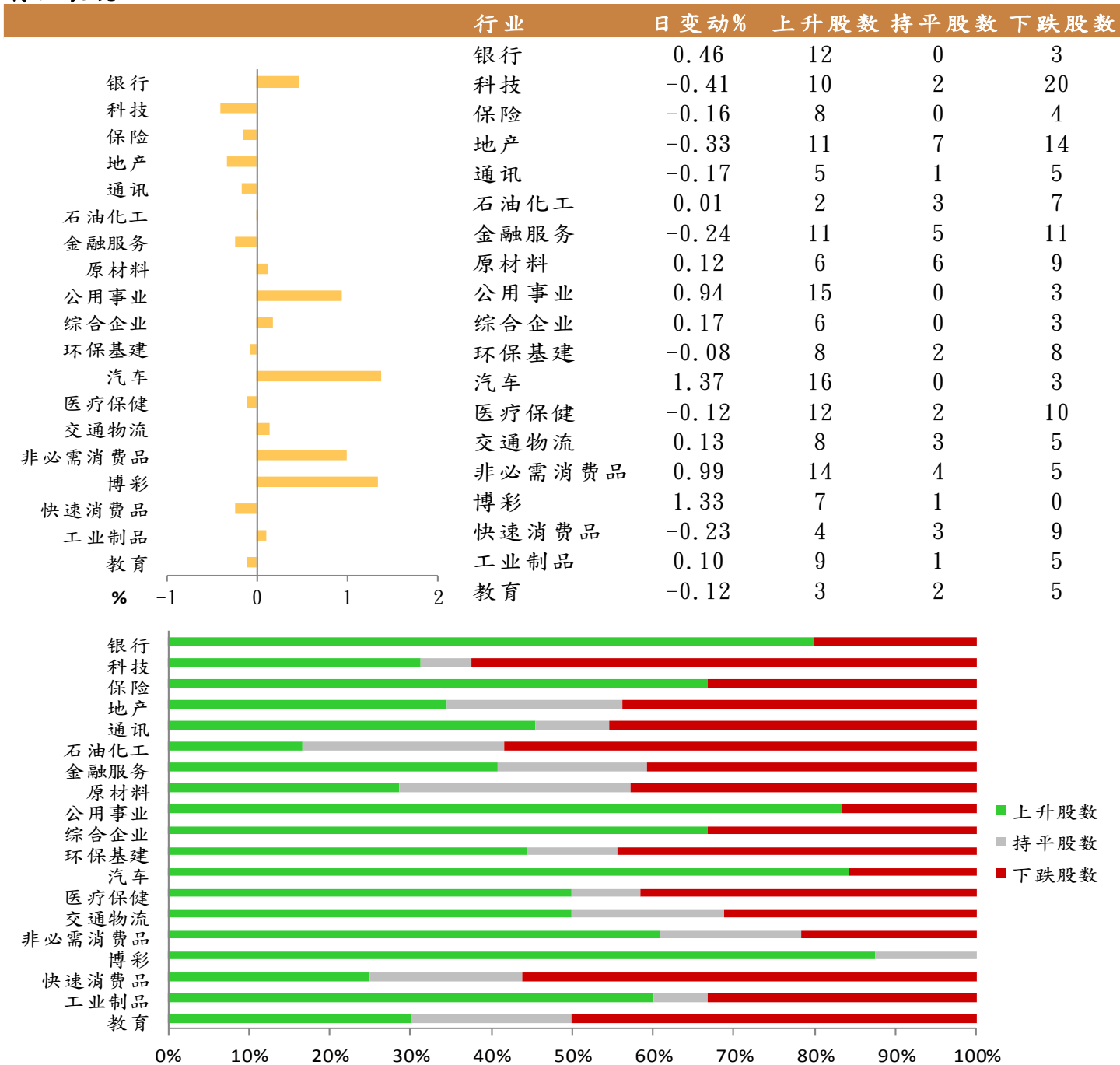


资料来源：彭博、西证证券经纪

## 港股概况

指数	开市价	高位	低位	收市价	日变动 (%)	成交量 (亿股)	成交额 (亿元)	升股数	跌股数	持平股数
恒生指数	26,814	26,844	26,698	26,786	0.23	15.0	217.8	29	18	3
国企指数	10,574	10,583	10,504	10,527	-0.16	17.5	170.8	19	28	3

## 行业表现



资料来源：彭博、西证证券经纪

## 美国预托证券(ADR)

	代号	香港收市价	日变动%	ADR转换价	日变动%	溢价(%)
长和	1	73.35	0.62	73.00	0.41	0.49
中电控股	2	80.00	0.19	79.52	0.20	0.60
中华煤气	3	15.30	0.13	14.98	0.53	2.15
汇丰控股	5	61.40	0.41	61.50	0.15	-0.16
电能实业	6	54.80	0.27	54.62	-0.07	0.33
恒生银行	11	165.20	0.73	164.53	0.67	0.41
恒基地产	12	37.85	-0.13	37.35	0.62	1.34
新鸿基地产	16	115.40	0.09	115.52	-0.41	-0.10
新世界发展	17	10.98	0.37	10.99	-1.32	-0.08
太古股份	19	73.10	-0.14	72.78	0.00	0.45
银河娱乐	27	51.85	2.47	52.10	0.00	-0.49
港铁公司	66	44.05	-0.11	N/A	N/A	N/A
信和置业	83	12.30	1.32	12.52	2.57	-1.73
恒隆地产	101	17.26	0.00	17.17	0.60	0.54
中国旺旺	151	6.38	0.00	6.19	0.00	3.01
吉利汽车	175	14.28	4.69	14.21	3.25	0.49
中信股份	267	10.20	0.59	9.74	0.00	4.72
万洲国际	288	7.77	0.91	7.75	1.07	0.28
中国石化	386	4.60	0.00	4.64	0.65	-0.93
港交所	388	242.20	-0.16	242.33	0.13	-0.05
创科实业	669	58.00	2.47	58.11	2.35	-0.19
中国海外	688	26.30	-1.13	26.35	-0.24	-0.19
腾讯	700	327.60	0.86	323.81	-0.63	1.17
中国联通	762	8.02	-3.84	7.95	-3.52	0.85
领展房产基金	823	84.00	0.60	N/A	0.00	N/A
中国石油	857	4.01	-0.50	4.03	-0.14	-0.50
中海油	883	11.94	-0.50	11.94	0.00	-0.03
建设银行	939	6.30	0.48	6.27	0.25	0.48
中国移动	941	65.65	-1.06	65.17	-0.43	0.74
长江基建	1038	56.15	0.45	53.97	0.00	4.04
恒安国际	1044	51.90	-0.10	51.95	-0.24	-0.09
中国神华	1088	15.60	-0.13	15.31	-0.89	1.88
石药集团	1093	17.40	-0.23	15.78	0.00	10.25
华润置地	1109	33.30	-7.88	35.31	0.00	-5.70
长实地产	1113	53.70	0.28	N/A	N/A	N/A
中国生物制药	1177	11.04	-1.25	10.93	0.00	0.99
友邦保险	1299	75.25	0.07	75.45	-0.12	-0.26
工商银行	1398	5.46	0.55	5.43	-0.07	0.61
金沙中国	1928	37.55	2.60	37.59	1.33	-0.10
九龙仓置业	1997	44.90	0.56	N/A	N/A	N/A
碧桂园	2007	10.66	-0.93	9.71	0.00	9.80
瑞声科技	2018	48.70	5.75	48.31	5.48	0.81
申洲国际	2313	107.20	1.52	106.97	1.60	0.22
中国平安	2318	94.40	0.21	94.34	-0.10	0.06
蒙牛乳业	2319	30.95	-0.80	N/A	N/A	N/A
舜宇光学科技	2382	115.70	-0.09	115.56	-0.65	0.12
中银香港	2388	27.25	0.74	27.20	0.70	0.20
中国人寿	2628	19.68	-0.10	19.62	-0.64	0.30
交通银行	3328	5.35	0.56	5.21	0.00	2.74
中国银行	3988	3.19	0.31	3.17	-0.10	0.69

资料来源：彭博、西证证券经纪

**AH股**

	H股 代号	H股 收市价	H股 日变动%	H股对A股 溢价%		H股 代号	H股 收市价	H股 日变动%	H股对A股 溢价%
第一拖拉机	38	1.62	0.62	-77.30	中联重科	1157	5.71	0.53	-13.25
东北电气	42	0.60	1.69	-71.35	兖州煤业	1171	8.16	0.49	-31.82
四川成渝	107	2.28	-1.30	-45.13	中国铁建	1186	8.69	-2.47	-18.06
青岛啤酒	168	46.15	-0.32	-11.20	比亚迪	1211	38.05	-0.26	-26.63
江苏宁沪	177	10.26	0.59	-11.65	农业银行	1288	3.19	0.63	-20.26
京城机电	187	1.40	-0.71	-77.07	新华保险	1336	32.15	0.31	-42.89
广州广船	317	5.89	0.34	-67.67	工商银行	1398	5.46	0.55	-15.20
马鞍山钢铁	323	2.95	0.00	-1.04	丽珠医药	1513	21.45	0.94	-33.30
上海石油化工	338	2.24	-0.44	-50.82	中国中冶	1618	1.72	-0.58	-44.96
鞍钢股份	347	2.64	-1.12	-22.15	中国中车	1766	5.35	0.19	-33.87
江西铜业	358	8.92	0.68	-43.71	广发证券	1776	8.47	0.95	-44.49
中国石油化工	386	4.60	0.00	-16.65	中国交通建设	1800	6.08	-1.14	-44.75
中国中铁	390	4.75	0.00	-27.35	晨鸣纸业	1812	3.27	0.62	-38.27
广深铁路	525	2.48	3.77	-28.95	中煤能源	1898	3.15	-0.32	-41.27
深圳高速	548	10.36	-0.38	-10.11	中国远洋	1919	2.91	-0.34	-45.29
南京熊猫电子	553	3.90	1.04	-67.23	民生银行	1988	5.52	0.73	-19.14
郑煤机	564	3.98	-0.50	-40.44	金隅股份	2009	2.32	0.00	-39.84
山东墨龙	568	1.04	0.00	-77.05	中集集团	2039	7.13	0.56	-34.48
北京北辰实业	588	2.49	-1.19	-33.52	复星医药	2196	21.95	-0.23	-21.89
中国东方航空	670	3.86	0.00	-33.65	万科企业	2202	28.90	-1.53	-4.68
山东新华制药	719	3.59	0.00	-53.18	金风科技	2208	9.08	0.22	-33.81
中国国航	753	6.91	0.58	-23.21	广汽集团	2238	8.31	2.21	-40.63
中兴通讯	763	20.90	0.00	-41.36	中国平安	2318	94.40	0.21	-5.65
中国石油	857	4.01	-0.50	-40.39	长城汽车	2333	5.37	1.51	-37.79
白云山	874	26.45	-1.31	-31.94	潍柴动力	2338	12.04	-1.31	-8.08
东江环保	895	7.14	-0.14	-35.31	中国铝业	2600	2.48	-0.80	-36.42
华能国际电力	902	3.73	2.19	-41.46	中国太保	2601	29.60	-0.67	-25.35
安徽海螺水泥	914	46.30	-0.96	-0.33	上海医药	2607	14.38	0.28	-30.46
海信科龙	921	7.70	-1.16	-39.53	中国人寿	2628	19.68	-0.10	-42.11
建设银行	939	6.30	0.48	-22.86	上海电气	2727	2.46	1.23	-55.24
大唐发电	991	1.60	1.27	-45.31	中海集运	2866	0.90	1.12	-68.15
安徽皖通高速	995	4.51	-0.22	-26.27	大连港	2880	1.02	0.99	-54.88
中信银行	998	4.56	0.88	-34.48	中海油田	2883	9.66	-0.21	-34.60
仪征化纤	1033	0.80	-1.23	-67.91	紫金矿业	2899	2.64	-0.75	-25.78
重庆钢铁	1053	0.95	0.00	-53.15	交通银行	3328	5.35	0.56	-15.00
中国南方航空	1055	4.84	0.41	-34.62	福耀玻璃	3606	22.30	1.59	-7.61
浙江世宝	1057	0.93	1.09	-83.51	招商银行	3968	37.55	-0.13	-6.21
天津创业环保	1065	2.88	0.70	-63.95	中国银行	3988	3.19	0.31	-21.99
华电国际电力	1071	3.02	0.67	-24.09	洛阳钼业	3993	2.50	-0.79	-34.99
东方电气	1072	4.47	1.13	-56.39	中信证券	6030	14.98	-0.13	-38.83
中国神华	1088	15.60	-0.13	-22.31	中国光大银行	6818	3.64	-1.36	-26.35
洛阳玻璃	1108	2.61	20.28	-83.37	海通证券	6837	8.33	1.59	-47.29
中海发展	1138	3.53	-1.40	-49.28	华泰证券	6886	12.12	-0.98	-37.75

资料来源：彭博、西证证券经纪

**企业活动**

日期	股票代码	公司名称	活动
23/10/2019	2686	亚美能源	业绩
23/10/2019	688	中国海外发展	第三季业绩
23/10/2019	338	上海石油化工股份	第三季业绩
23/10/2019	6110	滔搏	中期业绩/股息

**经济资料**

日期	国家	指数		预测	前值
23/10/2019	欧元区	消费者信心指数	十月	-6.68%	-6.50%
23/10/2019	美国	房价指数(月比)	八月	0.35%	0.40%
23/10/2019	美国	MBA 贷款申请指数	十月十八日	--	0.50%

**西证国际证券股份有限公司**

电话：(852) 2802 8838

传真：(852) 2587 9115

电邮：enquiry@swsc.hk

**西证(香港)证券有限公司**

电话：(852) 2544 1040

传真：(852) 2544 1859

电邮：swsc.cr@swsc.hk

**西证(香港)期货有限公司**

电话：(852) 2802 8838

传真：(852) 2824 3937

电邮：swsc.cr@swsc.hk

**西证(香港)融资有限公司**

电话：(852) 2802 8838

传真：(852) 2824 0888

电邮：swsc.cr@swsc.hk

**西证(香港)资产管理有限公司**

电话：(852) 2802 8838

传真：(852) 2587 9115

电邮：swsc.cr@swsc.hk

**西证(香港)财务有限公司**

电话：(852) 2802 8838

传真：(852) 2877 7601

电邮：enquiry@swsc.hk

**市场分析部**

电话：(852) 2802 8838

传真：(852) 2824 3937

电邮：swsc.cr@swsc.hk



## 分析员核证

分析员（等）主要负责拟备本报告并谨此声明 -

- (1) 本报告所表达意见均准确反映分析员（等）对所述公司（等）及其证券之个人见解；
- (2) 分析员（等）之补偿与本报告的推荐或意见或企业融资部并没有直接或间接的关系；
- (3) 分析员（等）不是直接或间接地受企业融资部监管或隶属于企业融资部；
- (4) 分析员（等）就报告中论述的证券，并没有违反安静期限制；
- (5) 分析员（等）并没有任何与报告中论述的公司（等）的董事职衔或担任要员。

## 免责声明

本报告内容或意见仅供参考之用途，并不构成任何买入或沽出证券或其他金融产品之要约。过去之成绩不可作为未来成绩的指标，同时未来回报是不能保证的，你可能蒙受所有资金的损失。本报告并无顾虑任何特定收取者之特定投资目标、财务状况、或风险承受程度，投资者在进行任何投资前，必须对其投资进行独立判断或咨询所需之独立顾问意见。

虽然本报告资料来自或编写自「西证(香港)证券经纪有限公司」(「西证证券经纪」)相信为可靠之来源，惟西证证券经纪并不明示或暗示地声明或保证任何该等资料之准确性、完整性或可靠性。本报告内所提及之价格仅供参考之用途，投资产品之价值及收入可能会浮动。本报告内容或意见可随时更改，西证证券经纪并不承诺提供任何有关变更之通知。

西证证券经纪及其集团公司、要员、董事及雇员在任何时间可持有本报告所提及之任何证券、认股证、期货、期权、衍生产品或其他金融工具的长仓或短仓。西证证券经纪及其集团公司可能与报告中论述的公司（等）拥有或正寻求业务关系，包括但不限于企业融资业务关系。因此投资者应留意报告的客观性可能受潜在的利益冲突所影响。

西证证券经纪及其集团公司在任何情况下，均不会就由于任何协力厂商在依赖本报告内容时之作为或不作为而导致任何类型之损失（无论是直接、间接、随之而来或附带者），负上法律责任或具有任何责任。

对部分的司法管辖区或国家而言，分发、发行或使用本报告会抵触当地法律、法则、规定、或其他注册或发牌的规例。本报告不是旨在向该等司法管辖区或国家的任何人或实体分发或由其使用。

未经西证证券经纪事先书面授权，任何人不得为任何目的复制、发出、发表此报告，西证证券经纪保留一切权利。

## 评级定义

公司	行业
买入：未来一年，公司绝对收益率为 50%以上	买入：未来一年，行业整体绝对收益率为 50%以上
增持：未来一年，公司绝对收益率介于 20%与 50%之间	增持：未来一年，行业整体绝对收益率介于 20%与 50%之间
中性：未来一年，公司绝对收益率介于-20%与 20%之间	中性：未来一年，行业整体绝对收益率介于-20%与 20%之间
回避：未来一年，公司绝对收益率为-20%以下	回避：未来一年，行业整体绝对收益率为-20%以下