

晨讯

宏观焦点

美国股市周二下跌，因有消息指特朗普对本周中美贸易谈判之任何结果均会感到满意令乐观情绪降温。鲍威尔昨天并没有明示下月将减息及圣路易斯联储行行长表示下月减息50点子将会太多、及美国经济数据疲弱。道琼斯指数下跌0.7%至26,548点；标准普尔指数下跌0.9%至2,917点；纳斯达克指数大跌1.5%至7,885点。

油价周二微跌，纽约8月期油微跌0.1%至每桶57.83美元。API于盘后公布上周美国原油库存大减750万桶，降幅远超预期之250万桶，汽油库存意外减少，精炼油库存增幅也低于预期，油价盘后大涨接近2.0%。金价微升，纽约8月期金微升至每盎司1,418.7美元。

香港和内地股市周二下跌。有报道指美国法院裁定中国银行违反北韩制裁，部分内股受压，交通银行(3328.HK)及招商银行(3968.HK)分别下跌3.7%及7.7%；李宁(2331.HK)发布盈利预喜且获券商看好，股价跳涨18.3%，带动运动装备股走高；黄金股表现突出。个股方面，波司登(3998.HK)发布澄清公告回应沽空机构狙击，公司复牌后股价回升15.0%；锦欣生殖(1951.HK)上市首日收市价较招股价高8.7%；恒生指数下跌1.1%至28,186点，国企指数下跌1.9%至10,742点，香港股市成交金额增加18.0%至824亿港元。上证综合指数下跌0.9%至2,982点，沪深两市成交金额增加4.6%至人民币5,088亿元。

行业及公司新闻

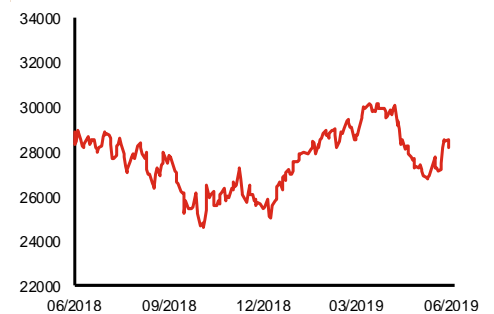
- 盈信控股(15.HK)公布2019财年(截止3月31日)业绩，收入35.4亿港元，同比上升2.4%，但受惠于物业投资及发展业务收入按年大增2.4倍至11.4亿港元，股东应占溢利7.0亿港元，同比大增72.3%。建议派发末期(全年)股息每股2港仙，按年持平。现价相当于0.3倍市账率。
- 亚洲能源物流(351.HK)宣布配售可换股债券，换股价为每股0.06港元(溢价5.3%)，若悉数换股股本将大增40.3%，净集资额5,770亿港元，将用作一般营运资金。
- IGG(799.HK)回购42.0股，相当于现有股本0.033%，累计尚未注销之股份为0.042%。
- 宏安地产(1243.HK)公布2019财年(截止3月31日)业绩，收入28.3亿港元，同比大增1.1倍，但由于其他收入及收益按年大减16.8亿港元，股东应占溢利5.0亿港元，同比大跌13.1亿港元(符合此前盈警预期)。建议派发末期股息每股0.7港元及特别股息每股0.945港元，合计1.645港元，按年微减0.3%。现价相当于3.4倍市账率。
- 三生制药(1530.HK)公布，公司的产品健尼哌近日收到国家药监局颁发的GMP证书，公司正积极准备其上市销售工作。该产品用于预防肾移植引起的急性排斥反应，可与常规免疫抑制方案联用，显著提高移植器官存活率，改善患者生存质量，是国内第一个获批上市的人源化单克隆抗体。
- 万壹壹联(1762.HK)公布控股股东及重大股东合共于昨天增持了公司0.04%股权，且控股股东拟继续增持股份。
- 维珍妮(2199.HK)公布2019财年(截止3月31日)业绩，收入62.6亿港元，同比上升6.7%，受惠于费用率降低及所得税开支同比大幅减少(唯被财务成本增幅较大部分抵消)，股东应占溢利按年增加17.6%至2.8亿港元。建议派发末期股息每股0.040港元，全年合共0.076港元，同比增加20.6%。现价相当于26.7倍2019财年市盈率。
- 中国能源建设(3996.HK)宣布控股股东拟于年底前通过二级市场竞价交易形式增持H股股份。

主要指数	收市价	日变动%	月变动%
恒生指数	28,186	-1.15	3.04
国企指数	10,742	-1.92	2.84
创业板指数	98	-6.15	-9.69
上证综合指数	2,982	-0.87	4.52
沪深300指数	3,801	-1.04	5.77
日经225指数	21,194	-0.43	-0.16
道琼斯指数	26,548	-0.67	3.76
标普500指数	2,917	-0.95	3.23
纳斯达克指数	7,885	-1.51	3.24
德国DAX指数	12,228	-0.38	1.81
法国CAC指数	5,515	-0.13	3.73
富时100指数	7,422	0.08	1.99

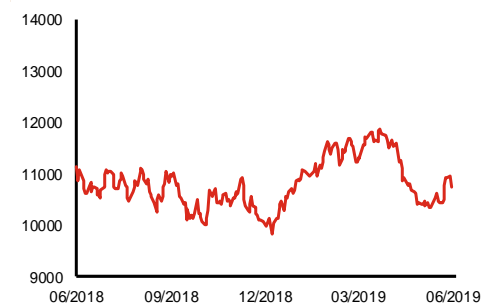
波幅指数	收市价	日变动%	月变动%
VIX指数	16.28	6.68	2.71
VHSI指数	18.03	2.79	-5.65

商品	收市价	日变动%	月变动%
纽约期油	57.83	-0.12	0.44
黄金	1,418.70	0.04	10.42
铜	6,042.00	1.38	1.46
铝	1,814.00	1.17	0.78
小麦	540.00	-0.46	8.51
玉米	457.50	0.05	8.46

恒生指数一年走势图



国企指数一年走势图



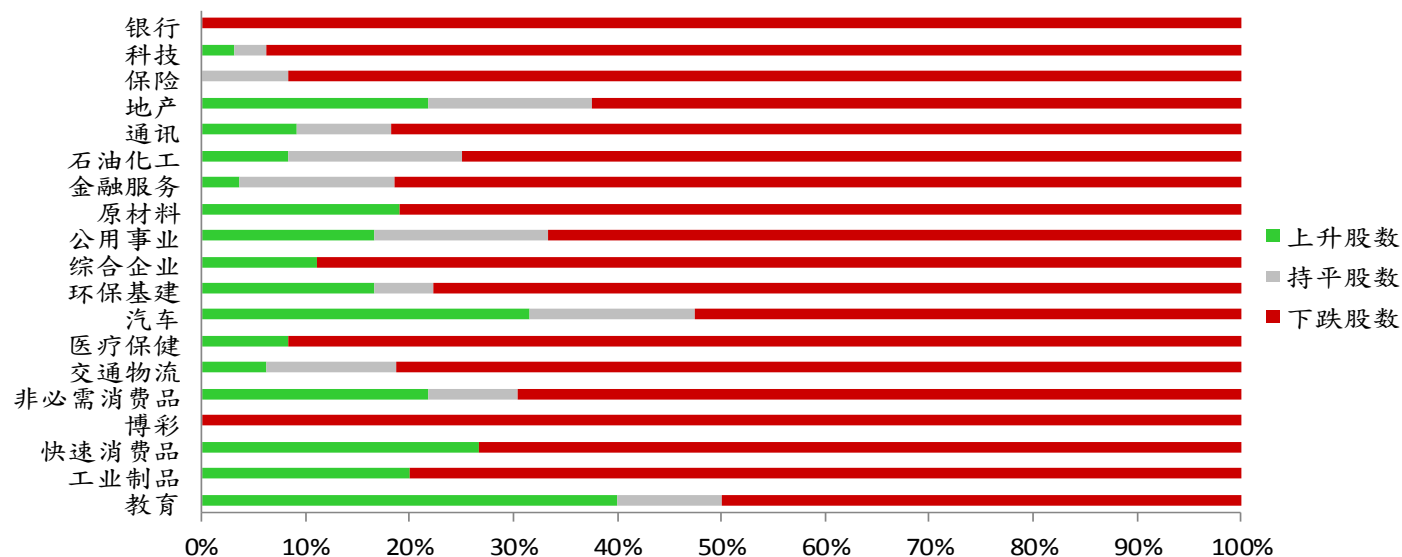
资料来源：彭博、西证证券经纪

港股概况

指数	开市价	高位	低位	收市价	日变动 (%)	成交量 (亿股)	成交额 (亿元)	升股数	跌股数	持平数
恒生指数	28,448	28,470	28,066	28,186	-1.15	19.1	243.8	7	39	4
国企指数	10,910	10,917	10,678	10,742	-1.92	27.4	207.0	2	45	3

行业表现

行业	日变动%	上升股数	持平股数	下跌股数
银行	-1.70	0	0	15
科技	-1.94	1	1	30
保险	-1.25	0	1	11
地产	-0.56	7	5	20
通讯	-0.88	1	1	9
石油化工	-1.32	1	2	9
金融服务	-1.52	1	4	22
原材料	-0.55	4	0	17
公用事业	-0.87	3	3	12
综合企业	-0.24	1	0	8
环保基建	-1.22	3	1	14
汽车	-0.71	6	3	10
医疗保健	-1.86	2	0	22
交通物流	-1.47	1	2	13
非必需消费品	-0.94	5	2	16
博彩	-1.59	0	0	8
快速消费品	-0.63	4	0	11
工业制品	-0.63	3	0	12
教育	-0.46	4	1	5



资料来源：彭博、西证证券经纪

美国预托证券(ADR)

	代号	香港收市价	日变动%	ADR转换价	日变动%	溢价(%)
长和	1	76.40	-0.39	75.53	-1.02	1.16
中电控股	2	86.20	-0.69	85.68	-1.08	0.61
中华煤气	3	17.66	0.00	17.61	-0.92	0.27
汇丰控股	5	64.10	-0.39	64.01	-0.19	0.13
电能实业	6	56.40	0.00	56.35	-0.26	0.09
恒生银行	11	193.00	-1.23	192.96	-1.81	0.02
恒基地产	12	43.05	-0.92	41.99	-2.25	2.53
新鸿基地产	16	133.70	-0.59	133.52	-0.49	0.14
新世界发展	17	12.30	-0.81	12.50	2.24	-1.57
太古股份	19	96.00	-0.26	95.99	-0.20	0.01
银河娱乐	27	50.00	-1.96	49.66	1.37	0.69
港铁公司	66	52.35	0.96	N/A	N/A	N/A
信和置业	83	13.34	-1.19	13.23	0.00	0.80
恒隆地产	101	18.60	0.54	18.60	0.23	0.00
中国旺旺	151	6.34	0.63	N/A	N/A	N/A
吉利汽车	175	13.16	0.00	13.00	-0.54	1.23
中信股份	267	11.10	-0.89	10.53	0.00	5.43
万洲国际	288	7.86	0.26	7.79	0.00	0.94
中国石化	386	5.30	-0.38	5.26	-0.53	0.68
港交所	388	272.20	-1.52	271.49	-2.08	0.26
创科实业	669	57.65	-0.60	56.95	-0.92	1.22
中国海外	688	27.60	-0.72	27.49	-1.10	0.39
腾讯	700	349.40	-1.80	343.19	-2.68	1.81
中国联通	762	8.45	-0.71	8.44	-0.37	0.18
领展房产基金	823	97.70	0.46	N/A	0.00	N/A
中国石油	857	4.31	-1.15	4.31	-0.91	-0.09
中海油	883	13.26	-1.49	13.17	-1.40	0.72
建设银行	939	6.51	-1.21	6.44	-2.14	1.15
中国移动	941	70.20	-0.35	69.90	-0.53	0.42
长江基建	1038	64.15	-0.16	64.19	0.00	-0.07
恒安国际	1044	56.65	-0.35	56.42	0.03	0.40
中国神华	1088	17.16	-0.92	16.99	-0.91	1.01
石药集团	1093	12.04	-2.27	N/A	N/A	N/A
华润置地	1109	34.50	-0.72	33.52	0.00	2.91
长实地产	1113	61.30	0.00	N/A	N/A	N/A
中国生物制药	1177	7.82	-0.38	7.24	0.00	8.01
友邦保险	1299	82.40	-0.54	81.99	-0.66	0.50
工商银行	1398	5.61	-1.33	5.60	-1.78	0.18
金沙中国	1928	36.20	-1.76	36.02	-2.27	0.50
九龙仓置业	1997	56.35	1.35	N/A	N/A	N/A
碧桂园	2007	11.82	-1.17	10.31	0.00	14.65
瑞声科技	2018	42.70	-2.18	41.86	-2.37	2.00
申洲国际	2313	103.20	-2.37	102.75	-3.13	0.44
中国平安	2318	92.65	-1.33	92.08	-1.71	0.61
蒙牛乳业	2319	30.15	0.67	30.47	-1.29	-1.04
舜宇光学科技	2382	76.50	-2.98	76.52	-3.60	-0.02
中银香港	2388	30.25	-0.82	30.07	-1.14	0.59
中国人寿	2628	19.08	-1.45	19.04	-1.61	0.20
交通银行	3328	5.95	-3.71	6.33	0.00	-6.00
中国银行	3988	3.23	-1.22	3.20	-1.92	0.96

资料来源：彭博、西证证券经纪

AH股

	H股 代号	H股 收市价	H股 日变动%	H股对A股 溢价%		H股 代号	H股 收市价	H股 日变动%	H股对A股 溢价%
第一拖拉机	38	2.25	4.17	-83.30	中联重科	1157	5.10	1.67	-24.88
东北电气	42	0.83	1.22	-67.51	兖州煤业	1171	7.22	-0.55	-41.00
四川成渝	107	2.40	-0.83	-48.69	中国铁建	1186	9.65	-2.13	-14.05
青岛啤酒	168	49.30	0.10	-9.11	比亚迪	1211	46.90	-0.95	-17.21
江苏宁沪	177	10.94	-0.55	-10.52	农业银行	1288	3.24	-1.22	-21.59
京城机电	187	1.50	0.00	-80.88	新华保险	1336	37.60	0.00	-38.55
广州广船	317	6.50	-3.70	-59.59	工商银行	1398	5.61	-1.33	-15.24
马鞍山钢铁	323	3.12	-0.64	-20.11	丽珠医药	1513	24.60	-2.38	-32.05
上海石油化工	338	3.04	-1.62	-47.90	中国中冶	1618	2.09	-0.48	-39.44
鞍钢股份	347	3.50	1.16	-40.94	中国中车	1766	6.63	-1.19	-27.72
江西铜业	358	10.32	-0.77	-43.54	广发证券	1776	9.10	-2.26	-42.12
中国石油化工	386	5.30	-0.38	-13.38	中国交通建设	1800	7.22	-1.77	-43.01
中国中铁	390	5.97	-2.13	-19.47	晨鸣纸业	1812	3.38	-0.88	-44.86
广深铁路	525	2.74	0.37	-26.19	中煤能源	1898	3.20	-0.93	-41.76
深圳高速	548	9.44	-0.11	-15.41	中国远洋	1919	3.05	-2.24	-46.48
南京熊猫电子	553	2.72	-1.09	-81.53	民生银行	1988	5.36	-1.26	-25.53
郑煤机	564	3.64	-1.09	-44.43	金隅股份	2009	2.45	-0.81	-42.30
山东墨龙	568	1.30	-0.76	-75.99	中集集团	2039	7.70	-2.04	-49.53
北京北辰实业	588	2.88	-0.69	-35.61	复星医药	2196	22.70	-1.30	-19.95
中国东方航空	670	4.52	-2.59	-35.26	万科企业	2202	28.75	-1.88	-9.17
山东新华制药	719	3.91	-0.76	-52.23	金风科技	2208	8.49	1.36	-39.74
中国国航	753	7.57	-3.32	-29.06	广汽集团	2238	7.91	0.00	-34.64
中兴通讯	763	21.50	-2.49	-40.03	中国平安	2318	92.65	-1.33	-5.79
中国石油	857	4.31	-1.15	-45.45	长城汽车	2333	5.59	-0.89	-40.89
白云山	874	34.70	-1.56	-23.51	潍柴动力	2338	12.84	-2.13	-7.90
东江环保	895	7.91	-0.50	-40.04	中国铝业	2600	2.74	-2.84	-39.51
华能国际电力	902	4.60	-0.43	-36.89	中国太保	2601	30.90	-1.28	-24.77
安徽海螺水泥	914	47.20	-0.42	3.55	上海医药	2607	15.16	-0.52	-25.85
海信科龙	921	9.23	-2.12	-34.17	中国人寿	2628	19.08	-1.45	-39.80
建设银行	939	6.51	-1.21	-21.87	上海电气	2727	2.80	0.00	-54.58
大唐发电	991	1.98	-3.88	-43.74	中海集运	2866	0.96	-1.03	-68.80
安徽皖通高速	995	4.82	0.63	-33.66	大连港	2880	1.02	0.00	-58.02
中信银行	998	4.40	-1.35	-35.08	中海油田	2883	7.69	0.39	-29.22
仪征化纤	1033	0.97	-2.02	-67.01	紫金矿业	2899	3.22	2.22	-27.64
重庆钢铁	1053	1.14	-0.87	-50.53	交通银行	3328	5.95	-3.71	-14.08
中国南方航空	1055	5.29	-2.58	-37.37	福耀玻璃	3606	23.55	-2.28	-4.23
浙江世宝	1057	1.12	0.90	-84.56	招商银行	3968	38.50	-7.67	-6.14
天津创业环保	1065	2.82	-0.70	-70.07	中国银行	3988	3.23	-1.22	-24.13
华电国际电力	1071	3.13	-2.19	-27.44	洛阳钼业	3993	2.42	-1.63	-48.76
东方电气	1072	5.08	-3.42	-57.71	中信证券	6030	15.62	-2.13	-41.40
中国神华	1088	17.16	-0.92	-25.58	中国光大银行	6818	3.57	-0.56	-21.77
洛阳玻璃	1108	1.92	-0.52	-85.76	海通证券	6837	8.52	-1.96	-47.37
中海发展	1138	4.67	-1.48	-36.91	华泰证券	6886	13.32	-2.63	-48.29

资料来源：彭博、西证证券经纪

企业活动

日期	股票代码	公司名称	活动
26/06/2019	1737	亚洲实业集团	末期业绩/股息
26/06/2019	328	ALCO HOLDINGS	末期业绩/股息
26/06/2019	645	安域亚洲	末期业绩/股息
26/06/2019	2080	奥克斯国际	末期业绩/股息
26/06/2019	595	AV CONCEPT HOLD	末期业绩/股息
26/06/2019	2360	优品360	业绩/末期股息
26/06/2019	3998	波司登	末期业绩/股息
26/06/2019	1668	华南城	末期业绩/股息
26/06/2019	3992	创毅控股	末期业绩/股息
26/06/2019	567	大昌微线集团	末期业绩/股息
26/06/2019	6829	龙升集团控股	末期业绩/股息
26/06/2019	599	怡邦行控股	末期业绩/股息
26/06/2019	787	利标品牌	末期业绩/股息
26/06/2019	2682	润利海事	末期业绩/股息
26/06/2019	372	保德国际发展	末期业绩
26/06/2019	1663	汉港控股	业绩/末期股息
26/06/2019	1637	顺兴集团控股	末期业绩/股息

经济资料

日期	国家	指数		预测	前值
26/06/2019	美国	MBA 贷款申请指数	六月二十一日	--	-3.40%
26/06/2019	美国	资本财新订单非国防(飞机除外)	五月初值	0.05%	-1.00%
26/06/2019	美国	资本财销货非国防(飞机除外)	五月初值	0.30%	0.00%
26/06/2019	美国	耐久财新订单工业经季调(月比)	五月初值	-0.64%	-2.10%
26/06/2019	美国	耐久财新订单经季调(运输除外)(月比)	五月初值	0.08%	0.00%
26/06/2019	美国	夏售存货	五月初值	0.43%	0.80%

西证国际证券股份有限公司

电话：(852) 2802 8838

传真：(852) 2587 9115

电邮：enquiry@swsc.hk

西证(香港)证券有限公司

电话：(852) 2544 1040

传真：(852) 2544 1859

电邮：swsc.cr@swsc.hk

西证(香港)期货有限公司

电话：(852) 2802 8838

传真：(852) 2824 3937

电邮：swsc.cr@swsc.hk

西证(香港)融资有限公司

电话：(852) 2802 8838

传真：(852) 2824 0888

电邮：swsc.cr@swsc.hk

西证(香港)资产管理有限公司

电话：(852) 2802 8838

传真：(852) 2587 9115

电邮：swsc.cr@swsc.hk

西证(香港)财务有限公司

电话：(852) 2802 8838

传真：(852) 2877 7601

电邮：enquiry@swsc.hk

市场分析部

电话：(852) 2802 8838

传真：(852) 2824 3937

电邮：swsc.cr@swsc.hk

分析员核证

分析员（等）主要负责拟备本报告并谨此声明 -

- (1) 本报告所表达意见均准确反映分析员（等）对所述公司（等）及其证券之个人见解；
- (2) 分析员（等）之补偿与本报告的推荐或意见或企业融资部并没有直接或间接的关系；
- (3) 分析员（等）不是直接或间接地受企业融资部监管或隶属于企业融资部；
- (4) 分析员（等）就报告中论述的证券，并没有违反安静期限制；
- (5) 分析员（等）并没有任何与报告中论述的公司（等）的董事职衔或担任要员。

免责声明

本报告内容或意见仅供参考之用途，并不构成任何买入或沽出证券或其他金融产品之要约。过去之成绩不可作为未来成绩的指标，同时未来回报是不能保证的，你可能蒙受所有资金的损失。本报告并无顾虑任何特定收取者之特定投资目标、财务状况、或风险承受程度，投资者在进行任何投资前，必须对其投资进行独立判断或咨询所需之独立顾问意见。

虽然本报告资料来自或编写自「西证(香港)证券经纪有限公司」(「西证证券经纪」)相信为可靠之来源，惟西证证券经纪并不明示或暗示地声明或保证任何该等资料之准确性、完整性或可靠性。本报告内所提及之价格仅供参考之用途，投资产品之价值及收入可能会浮动。本报告内容或意见可随时更改，西证证券经纪并不承诺提供任何有关变更之通知。

西证证券经纪及其集团公司、要员、董事及雇员在任何时间可持有本报告所提及之任何证券、认股证、期货、期权、衍生产品或其他金融工具的长仓或短仓。西证证券经纪及其集团公司可能与报告中论述的公司（等）拥有或正寻求业务关系，包括但不限于企业融资业务关系。因此投资者应留意报告的客观性可能受潜在的利益冲突所影响。

西证证券经纪及其集团公司在任何情况下，均不会就由于任何协力厂商在依赖本报告内容时之作为或不作为而导致任何类型之损失（无论是直接、间接、随之而来或附带者），负上法律责任或具有任何责任。

对部分的司法管辖区或国家而言，分发、发行或使用本报告会抵触当地法律、法则、规定、或其他注册或发牌的规例。本报告不是旨在向该等司法管辖区或国家的任何人或实体分发或由其使用。

未经西证证券经纪事先书面授权，任何人不得为任何目的复制、发出、发表此报告，西证证券经纪保留一切权利。

评级定义

公司	行业
买入：未来一年，公司绝对收益率为 50%以上	买入：未来一年，行业整体绝对收益率为 50%以上
增持：未来一年，公司绝对收益率介于 20%与 50%之间	增持：未来一年，行业整体绝对收益率介于 20%与 50%之间
中性：未来一年，公司绝对收益率介于-20%与 20%之间	中性：未来一年，行业整体绝对收益率介于-20%与 20%之间
回避：未来一年，公司绝对收益率为-20%以下	回避：未来一年，行业整体绝对收益率为-20%以下