

宏观焦点

美国股市周三上升，因就业数据疲弱加深减息的预期，加上美墨两国仍有机会达成贸易协议。道琼斯指数上升0.8%至25,540点；标准普尔指数上升0.8%至2,826点；纳斯达克指数上升0.6%至7,575点。有消息指美墨两国仍未就关税达成共识。

油价周三再度大跌，因API及EIA数据均显示上周美国原油库存意外增加且大幅上升，纽约7月期油大跌3.4%至每桶51.68美元。金价上升，纽约8月期金上升0.4%至每盎司1,333.6美元。

香港股市周三上升，内地股市微跌。博彩股大幅上升；有消息指中国拟提高电动车行业准入门槛，部分汽车制造股走强；医药股继续受挫，其中中国生物制药(1177.HK)及石药集团(1093.HK)股价分别下跌8.4%及4.8%。个股方面，保利协鑫(3800.HK)或向华能集团出售协鑫新能源(451.HK)51%股权，二者股价分别上涨7.4%及18.0%；李氏大药厂(950.HK)2019年第一季股东应占溢利按年倒退33.1%，股价下跌2.9%；三爱健康(1889.HK)要求联交所复核除牌决定，股价跳涨38.3%。恒生指数上升0.5%至26,895点，国企指数微升至10,345点，香港股市成交金额增加1.5%至795亿港元。上证综合指数微跌至2,861点，沪深两市成交金额减少3.3%至人民币4,009亿元。香港和内地股市明天假期休市。

行业及公司新闻

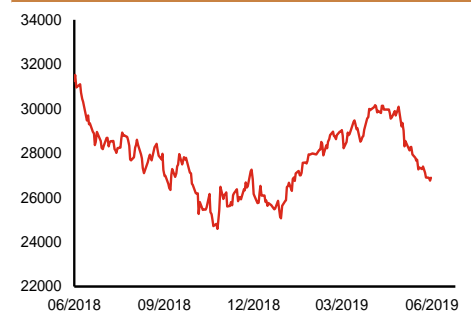
- 越秀地产(123.HK)公布2019年首5月合同销售总额为人民币289亿元，同比增长52.8%，其中5月份合同销售按年增加64.9%至人民币76.7亿元。5月份销售增速较首4月为佳，首5月完成公司2019年全年销售目标人民币680亿元之42.5%。
- 泛海酒店(292.HK)发布盈利预喜，公司预计2019财年(截止3月31日)股东应占溢利将同比大幅增长，主要受惠于1)酒店业务溢利增加(主要因每日平均房价上升)，及2)扩大债务证券组合导致利息收入上升及财务投资业务溢利大幅增加；不过以上利好被财务费用增加所部分抵消。
- IGG(799.HK)回购10.4股，相当于现有股本0.008%，累计尚未注销之股份为0.114%。
- 世茂房地产(813.HK)公布2019年首5月合约销售总额为人民币720亿元，同比增长39.5%，其中5月份合约销售按年增加52.3%至人民币161亿元。5月份销售增速优于首4月，首5月完成公司2019年全年销售目标人民币2,100亿元之34.3%。
- 皇朝家俬(1198.HK)宣布广州经济技术开发区管理委员会(买方)将从主要股东收购10.1%股权，相当于每股1.18港元(溢价22.9%)，同时公司将向买方配售20.0%新股，每股作价1.02港元。交易完成后，买方及一致行动人仕将以每股1.18港元向所有投资者作出私有化要约但有意维持公司之上市地位。公司股份将于今天复牌。
- ESR(1821.HK)发展及管理现代物流设施，持有资产负债表的物流物业组合，并管理诸多基金及投资公司(基金资产管理规模为141亿美元)，现为亚太区的最大物流地产平台。2016-2018年，公司收益分别为1.0、1.5及2.5亿美元，其中管理费收入分别为0.5、0.9及1.4亿美元；经调整纯利分别为0.4、0.6及1.1亿美元。公司今天起至6月12日招股，预计6月20日上市，招股价介乎16.2-17.4港元，净集资额约52.7亿港元(招股价中位数，41.7%旧股)，市值介乎493-530亿港元，相当于2.4-2.5倍有形市账率。

主要指数	收市价	日变动%	月变动%
恒生指数	26,895	0.50	-7.92
国企指数	10,345	0.04	-7.91
创业板指数	105	0.25	-13.64
上证综合指数	2,861	-0.03	-1.55
沪深300指数	3,597	-0.04	-2.38
日经225指数	20,776	1.80	-6.74
道琼斯指数	25,540	0.82	-3.40
标普500指数	2,826	0.82	-3.63
纳斯达克指数	7,575	0.64	-6.74
德国DAX指数	11,981	0.08	-2.49
法国CAC指数	5,292	0.45	-3.49
富时100指数	7,220	0.08	-2.17

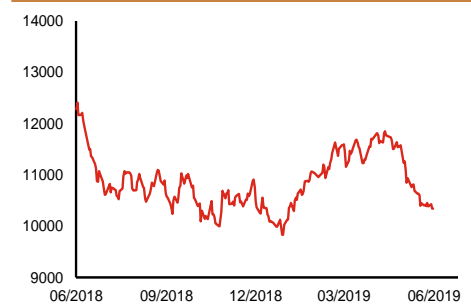
波幅指数	收市价	日变动%	月变动%
VIX指数	16.09	-5.19	4.21
VHSI指数	17.60	-10.75	-3.77

商品	收市价	日变动%	月变动%
纽约期油	51.68	-3.37	-16.98
黄金	1,333.60	0.37	3.41
铜	5,807.00	-1.22	-6.88
铝	1,771.00	-0.84	-1.56
小麦	490.75	-3.25	13.32
玉米	414.75	-2.47	14.21

恒生指数一年走势图



国企指数一年走势图



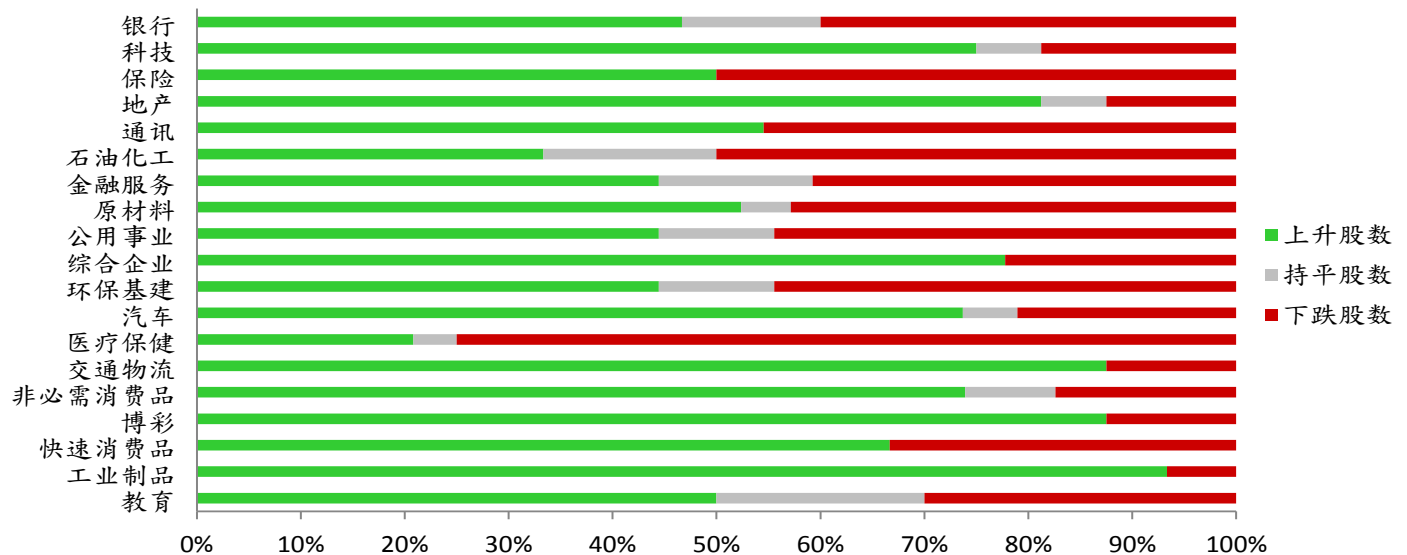
资料来源：彭博、西证证券经纪

港股概况

指数	开市价	高位	低位	收市价	日变动 (%)	成交量 (亿股)	成交额 (亿元)	升股数	跌股数	持平数
恒生指数	27,116	27,119	26,804	26,895	0.50	19.5	295.3	36	13	1
国企指数	10,458	10,462	10,314	10,345	0.04	32.9	255.9	26	21	3

行业表现

行业	日变动%	上升股数	持平股数	下跌股数
银行	0.06	7	2	6
科技	1.31	24	2	6
保险	0.21	6	0	6
地产	1.01	26	2	4
通讯	1.17	6	0	5
石油化工	-0.45	4	2	6
金融服务	-0.02	12	4	11
原材料	0.59	11	1	9
公用事业	0.20	8	2	8
综合企业	0.48	7	0	2
环保基建	0.29	8	2	8
汽车	1.34	14	1	4
医疗保健	-1.60	5	1	18
交通物流	0.99	14	0	2
非必需消费品	0.73	17	2	4
博彩	2.22	7	0	1
快速消费品	0.42	10	0	5
工业制品	1.27	14	0	1
教育	-0.09	5	2	3



资料来源：彭博、西证证券经纪

美国预托证券(ADR)

	代号	香港收市价	日变动%	ADR转换价	日变动%	溢价(%)
长和	1	75.40	0.27	74.72	-0.33	0.91
中电控股	2	88.30	-0.39	88.48	-0.78	-0.21
中华煤气	3	16.86	-0.82	17.09	-1.45	-1.36
汇丰控股	5	64.25	0.86	64.51	-0.12	-0.41
电能实业	6	54.55	0.37	54.34	0.07	0.39
恒生银行	11	193.90	-0.62	195.31	0.00	-0.72
恒基地产	12	41.35	1.60	41.23	2.10	0.30
新鸿基地产	16	124.10	0.49	124.67	0.57	-0.45
新世界发展	17	11.76	0.51	12.00	2.00	-1.97
太古股份	19	95.65	1.27	96.01	1.74	-0.37
银河娱乐	27	46.95	2.07	47.15	0.00	-0.43
港铁公司	66	48.05	0.52	N/A	N/A	N/A
信和置业	83	12.60	0.80	12.62	0.00	-0.12
恒隆地产	101	16.90	1.81	16.93	0.94	-0.17
中国旺旺	151	5.76	1.41	N/A	N/A	N/A
吉利汽车	175	12.56	0.48	12.51	-1.02	0.37
中信股份	267	10.76	1.32	10.69	0.00	0.68
万洲国际	288	7.27	3.71	7.20	2.70	0.99
中国石化	386	5.15	-0.19	5.13	-2.05	0.43
港交所	388	248.80	1.72	248.12	0.49	0.28
创科实业	669	51.75	3.92	51.67	2.81	0.16
中国海外	688	27.10	0.74	26.85	-2.17	0.94
腾讯	700	331.00	1.16	327.82	-1.37	0.97
中国联通	762	8.37	-0.24	8.34	-1.12	0.33
领展房产基金	823	95.45	-0.52	N/A	-2.75	N/A
中国石油	857	4.29	-1.15	4.27	-2.43	0.39
中海油	883	12.38	0.16	12.33	-1.58	0.44
建设银行	939	6.15	0.16	6.13	-0.45	0.30
中国移动	941	70.25	-0.21	70.02	-0.76	0.33
长江基建	1038	62.00	0.24	62.96	3.00	-1.53
恒安国际	1044	58.80	0.43	58.44	-0.16	0.61
中国神华	1088	16.16	0.00	16.11	-0.24	0.29
石药集团	1093	11.50	-4.80	N/A	N/A	N/A
华润置地	1109	32.40	0.47	32.61	0.00	-0.64
长实地产	1113	57.85	1.67	N/A	N/A	N/A
中国生物制药	1177	6.98	-8.40	7.70	0.00	-9.39
友邦保险	1299	73.75	2.15	73.90	0.43	-0.20
工商银行	1398	5.57	-0.18	5.57	-0.63	-0.01
金沙中国	1928	34.70	3.27	34.52	0.63	0.52
九龙仓置业	1997	53.85	0.47	N/A	N/A	N/A
碧桂园	2007	10.56	1.15	10.35	0.00	2.03
瑞声科技	2018	41.00	2.32	40.46	0.02	1.34
申洲国际	2313	93.60	0.11	93.23	0.25	0.40
中国平安	2318	85.10	-0.12	85.35	-0.91	-0.29
蒙牛乳业	2319	28.80	0.70	28.42	0.00	1.33
舜宇光学科技	2382	68.45	2.32	68.60	1.00	-0.22
中银香港	2388	30.10	0.17	30.14	-0.27	-0.12
中国人寿	2628	17.80	0.11	17.83	-1.81	-0.17
交通银行	3328	6.17	0.98	5.99	0.00	2.95
中国银行	3988	3.20	-0.31	3.20	-0.68	-0.07

资料来源：彭博、西证证券经纪

AH股

	H股 代号	H股 收市价	H股 日变动%	H股对A股 溢价%		H股 代号	H股 收市价	H股 日变动%	H股对A股 溢价%
第一拖拉机	38	1.74	2.35	-74.23	中联重科	1157	4.65	1.75	-22.40
东北电气	42	0.87	1.16	-64.67	兖州煤业	1171	6.74	0.60	-43.81
四川成渝	107	2.46	0.82	-47.00	中国铁建	1186	9.16	-2.35	-14.50
青岛啤酒	168	46.25	2.10	-9.72	比亚迪	1211	45.15	-0.44	-18.64
江苏宁沪	177	11.00	1.10	-7.42	农业银行	1288	3.40	0.59	-20.53
京城机电	187	1.42	1.43	-80.63	新华保险	1336	33.85	-1.31	-39.79
广州广船	317	5.84	-0.85	-58.60	工商银行	1398	5.57	-0.18	-14.79
马鞍山钢铁	323	3.31	-0.60	-13.20	丽珠医药	1513	24.35	-0.20	-27.81
上海石油化工	338	3.32	0.00	-43.74	中国中冶	1618	2.04	-0.97	-39.68
鞍钢股份	347	3.47	-1.42	-39.69	中国中车	1766	6.55	-1.36	-27.03
江西铜业	358	9.82	-0.51	-40.32	广发证券	1776	8.75	0.23	-39.72
中国石油化工	386	5.15	-0.19	-17.19	中国交通建设	1800	6.93	-0.43	-44.23
中国中铁	390	5.81	-0.85	-20.26	晨鸣纸业	1812	3.66	0.55	-39.15
广深铁路	525	2.77	0.00	-23.24	中煤能源	1898	3.10	-1.59	-41.51
深圳高速	548	9.33	1.86	-22.29	中国远洋	1919	2.86	0.70	-47.39
南京熊猫电子	553	2.80	-1.06	-82.77	民生银行	1988	5.60	-0.18	-20.28
郑煤机	564	3.57	-2.19	-43.52	金隅股份	2009	2.31	1.32	-43.93
山东墨龙	568	1.30	0.78	-74.54	中集集团	2039	6.67	2.93	-52.26
北京北辰实业	588	2.86	1.42	-28.81	复星医药	2196	21.40	-4.04	-17.33
中国东方航空	670	4.29	1.18	-36.79	万科企业	2202	27.80	2.02	-9.37
山东新华制药	719	3.85	0.79	-49.52	金风科技	2208	8.18	0.74	-35.01
中国国航	753	7.13	2.00	-29.09	广汽集团	2238	7.69	2.67	-35.95
中兴通讯	763	21.10	4.46	-42.06	中国平安	2318	85.10	-0.12	-3.24
中国石油	857	4.29	-1.15	-46.76	长城汽车	2333	5.83	3.37	-41.49
白云山	874	32.55	-1.06	-23.43	潍柴动力	2338	11.76	1.55	-8.30
东江环保	895	7.74	2.79	-37.89	中国铝业	2600	2.79	0.72	-36.14
华能国际电力	902	4.91	-1.80	-34.45	中国太保	2601	28.95	0.52	-24.59
安徽海螺水泥	914	43.70	0.34	1.60	上海医药	2607	15.26	-0.39	-23.64
海信科龙	921	9.36	1.41	-32.78	中国人寿	2628	17.80	0.11	-39.81
建设银行	939	6.15	0.16	-24.31	上海电气	2727	2.77	0.00	-53.60
大唐发电	991	1.95	0.00	-45.62	中海集运	2866	0.95	1.06	-69.45
安徽皖通高速	995	4.69	0.21	-32.47	大连港	2880	1.04	0.97	-55.94
中信银行	998	4.36	0.00	-34.33	中海油田	2883	7.16	0.85	-33.17
仪征化纤	1033	0.95	-1.04	-66.78	紫金矿业	2899	2.80	-0.36	-26.57
重庆钢铁	1053	1.09	-0.91	-49.18	交通银行	3328	6.17	0.98	-10.43
中国南方航空	1055	5.03	1.41	-38.44	福耀玻璃	3606	22.40	0.45	-7.12
浙江世宝	1057	1.20	-1.64	-84.40	招商银行	3968	37.05	0.27	-3.84
天津创业环保	1065	2.85	-0.70	-68.17	中国银行	3988	3.20	-0.31	-24.20
华电国际电力	1071	3.24	-0.92	-27.54	洛阳钼业	3993	2.41	0.42	-45.69
东方电气	1072	5.21	1.36	-54.50	中信证券	6030	13.98	0.14	-39.41
中国神华	1088	16.16	0.00	-24.70	中国光大银行	6818	3.40	0.00	-23.57
洛阳玻璃	1108	1.99	-0.50	-84.99	海通证券	6837	7.94	0.00	-45.04
中海发展	1138	4.10	1.23	-42.20	华泰证券	6886	11.98	-0.17	-44.32

资料来源：彭博、西证证券经纪

企业活动

日期	股票代码	公司名称	活动
06/06/2019	1929	周大福	末期业绩/股息
06/06/2019	1271	佳明集团控股	业绩/末期股息
06/06/2019	647	JOYCE BOUTIQUE	末期业绩/股息
06/06/2019	723	永保林业	末期业绩
06/06/2019	6080	荣智控股	末期业绩/股息
06/06/2019	1596	翼辰实业	业绩

经济资料

日期	国家	指数		预测	前值
06/06/2019	美国	首次申请失业救济金人数	六月一日	214.78k	215.00k
06/06/2019	美国	连续申请失业救济金人数	五月二十五日	1660.60k	1657.00k
06/06/2019	美国	贸易收支	四月	-50.66bn	-50.00bn
06/06/2019	美国	Challenger 裁员人数(年比)	五月	--	10.90%
06/06/2019	香港	外汇存底	五月	--	436.40bn
06/06/2019	美国	单位劳工成本	第一季终值	-0.95%	-0.90%
06/06/2019	美国	非农业生产力	第一季终值	3.48%	3.60%
06/06/2019	欧元区	GDP经季调(季比)	第一季终值	0.40%	0.40%
06/06/2019	欧元区	GDP经季调(年比)	第一季终值	1.20%	1.20%
06/06/2019	欧元区	就业(季比)	第一季终值	--	0.30%
06/06/2019	欧元区	就业(年比)	第一季终值	--	1.30%

资料来源：彭博、西证证券经纪

西证国际证券股份有限公司

电话：(852) 2802 8838

传真：(852) 2587 9115

电邮：enquiry@swsc.hk

西证(香港)证券有限公司

电话：(852) 2544 1040

传真：(852) 2544 1859

电邮：swsc.cr@swsc.hk

西证(香港)期货有限公司

电话：(852) 2802 8838

传真：(852) 2824 3937

电邮：swsc.cr@swsc.hk

西证(香港)融资有限公司

电话：(852) 2802 8838

传真：(852) 2824 0888

电邮：swsc.cr@swsc.hk

西证(香港)资产管理有限公司

电话：(852) 2802 8838

传真：(852) 2587 9115

电邮：swsc.cr@swsc.hk

西证(香港)财务有限公司

电话：(852) 2802 8838

传真：(852) 2877 7601

电邮：enquiry@swsc.hk

市场分析部

电话：(852) 2802 8838

传真：(852) 2824 3937

电邮：swsc.cr@swsc.hk

分析员核证

分析员（等）主要负责拟备本报告并谨此声明 -

- (1) 本报告所表达意见均准确反映分析员（等）对所述公司（等）及其证券之个人见解；
- (2) 分析员（等）之补偿与本报告的推荐或意见或企业融资部并没有直接或间接的关系；
- (3) 分析员（等）不是直接或间接地受企业融资部监管或隶属于企业融资部；
- (4) 分析员（等）就报告中论述的证券，并没有违反安静期限制；
- (5) 分析员（等）并没有任何与报告中论述的公司（等）的董事职衔或担任要员。

免责声明

本报告内容或意见仅供参考之用途，并不构成任何买入或沽出证券或其他金融产品之要约。过去之成绩不可作为未来成绩的指标，同时未来回报是不能保证的，你可能蒙受所有资金的损失。本报告并无顾虑任何特定收取者之特定投资目标、财务状况、或风险承受程度，投资者在进行任何投资前，必须对其投资进行独立判断或咨询所需之独立顾问意见。

虽然本报告资料来自或编写自「西证(香港)证券经纪有限公司」(「西证证券经纪」)相信为可靠之来源，惟西证证券经纪并不明示或暗示地声明或保证任何该等资料之准确性、完整性或可靠性。本报告内所提及之价格仅供参考之用途，投资产品之价值及收入可能会浮动。本报告内容或意见可随时更改，西证证券经纪并不承诺提供任何有关变更之通知。

西证证券经纪及其集团公司、要员、董事及雇员在任何时间可持有本报告所提及之任何证券、认股证、期货、期权、衍生产品或其他金融工具的长仓或短仓。西证证券经纪及其集团公司可能与报告中论述的公司（等）拥有或正寻求业务关系，包括但不限于企业融资业务关系。因此投资者应留意报告的客观性可能受潜在的利益冲突所影响。

西证证券经纪及其集团公司在任何情况下，均不会就由于任何协力厂商在依赖本报告内容时之作为或不作为而导致任何类型之损失（无论是直接、间接、随之而来或附带者），负上法律责任或具有任何责任。

对部分的司法管辖区或国家而言，分发、发行或使用本报告会抵触当地法律、法则、规定、或其他注册或发牌的规例。本报告不是旨在向该等司法管辖区或国家的任何人或实体分发或由其使用。

未经西证证券经纪事先书面授权，任何人不得为任何目的复制、发出、发表此报告，西证证券经纪保留一切权利。

评级定义

公司	行业
买入：未来一年，公司绝对收益率为 50%以上	买入：未来一年，行业整体绝对收益率为 50%以上
增持：未来一年，公司绝对收益率介于 20%与 50%之间	增持：未来一年，行业整体绝对收益率介于 20%与 50%之间
中性：未来一年，公司绝对收益率介于-20%与 20%之间	中性：未来一年，行业整体绝对收益率介于-20%与 20%之间
回避：未来一年，公司绝对收益率为-20%以下	回避：未来一年，行业整体绝对收益率为-20%以下