

宏观焦点

美国股市周二大涨，受惠于鲍威尔称将采取适当行动应对贸易战带来之风险，市场解读为其支持减息。道琼斯指数上升2.1%至25,332点；标准普尔指数上升2.1%至2,803点；纳斯达克指数大涨2.6%至7,527点。世界银行再次下调全球经济增速预期，分别下调2019-2020年增速0.3及0.1个百分点至2.6%及2.8%。

油价周二先跌后回升，俄罗斯最大石油生产商反对延长减产协议，但受惠于鲍威尔讲话偏鸽派之利好，纽约7月期油上升0.4%至每桶53.48美元。API于盘后公布上周原油库存意外增加，汽油及蒸馏油库存增幅也远超预期。金价微升，纽约8月期金微升0.1%至每盎司1,328.7美元。

香港和内地股市周二下跌。有报道指中国财政部会同医保局成立工作组稽查77加药企会计信息真实性，医药股受压，其中石药集团(1093.HK)股价下跌3.8%；科网软件股、博彩股及基础金属股普遍下跌；黄金股逆市上升。恒生指数下跌0.5%至26,762点，国企指数下跌0.9%至10,341点，香港股市成交金额减少5.3%至783亿港元。上证综合指数下跌1.0%至2,862点，沪深两市成交金额减少11.9%至人民币4,147亿元。

行业及公司新闻

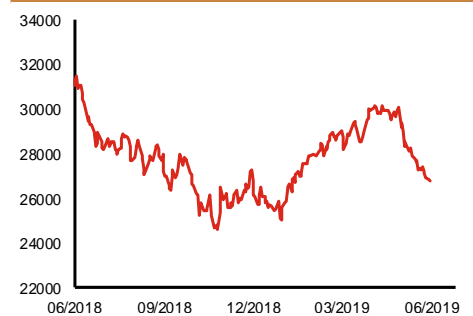
- 此前招股的嘉宏教育(1935.HK)孖展认购尚未足额。
- 金地商置(535.HK)公布2019年首5月合同销售为人民币202亿元，同比增长53.3%，其中5月份合约销售金额按年上升46.2%至人民币49.7亿元。5月份销售增速较首4月轻微放缓。
- 信利国际(732.HK)公布2019年首5月营业净额约84.5亿港元，同比增加14.9%，其中5月份营业净额按年增长16.9%至约19.9亿港元，5月份营业净额增速较首4月轻微放缓。
- IGG(799.HK)昨天回购24.0股，相当于现有股本0.019%，累计购回但尚未注销之股份为0.106%。
- 中国金属利用(1636.HK)宣布控股股东俞建秋将分别向国有企业四川省投资集团及丰银控股分别出售29.0%及10.8%股权，俞先生于出售完成后将不再持有任何股份。
- 花样年(1777.HK)公布2019年首5月销售额为人民币95.1亿元，同比增长13.9%，其中5月份合约销售金额按年上升37.1%至人民币27.5亿元。5月份销售增速较首4月为佳，首5月完成公司2019年全年销售目标人民币362-392亿元之24.2%-26.3%。
- 三爱健康(1889.HK)宣布将要求联交所复核除牌该公司之决定。
- 万科企业(2202.HK)公布2019年首5月合同销售总额为人民币2,676亿元，同比上升12.0%，其中5月份合约销售按年大增35.2%至人民币580亿元。5月份销售增速远优于首4月。
- 中国恒大(3333.HK)公布2019年首5月合约销售额为人民币2,315亿元，同比减少8.9%，其中5月份合约销售金额按年增加28.0%至人民币535亿元。5月份销售增速较首4月明显改善，首5月完成公司2019年全年销售目标人民币6,000亿元之38.6%。
- 美的置业(3990.HK)公布2019年首5月合同销售额为人民币371亿元，同比上升17.8%，首5月完成公司2019年全年销售目标人民币1,000亿元之37.1%。

主要指数	收市价	日变动%	月变动%
恒生指数	26,762	-0.49	-11.04
国企指数	10,341	-0.86	-10.66
创业板指数	104	-1.47	-16.51
上证综合指数	2,862	-0.96	-7.02
沪深300指数	3,598	-0.92	-8.04
日经225指数	20,409	-0.01	-6.98
道琼斯指数	25,332	2.06	-4.42
标普500指数	2,803	2.14	-4.83
纳斯达克指数	7,527	2.65	-7.80
德国DAX指数	11,971	1.51	-3.56
法国CAC指数	5,268	0.51	-5.06
富时100指数	7,214	0.41	-2.25

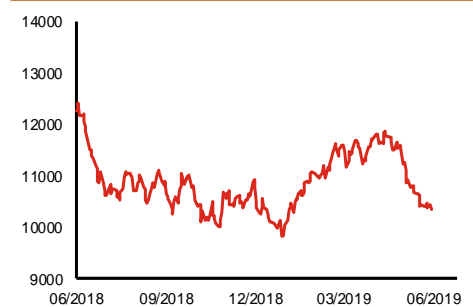
波幅指数	收市价	日变动%	月变动%
VIX指数	16.97	-10.02	31.86
VHSI指数	19.72	-5.78	32.62

商品	收市价	日变动%	月变动%
纽约期油	53.48	0.43	-14.72
黄金	1,328.70	0.06	3.44
铜	5,879.00	0.63	-5.72
铝	1,786.00	0.51	-0.72
小麦	507.25	-2.41	15.41
玉米	425.25	0.24	14.43

恒生指数一年走势图



国企指数一年走势图



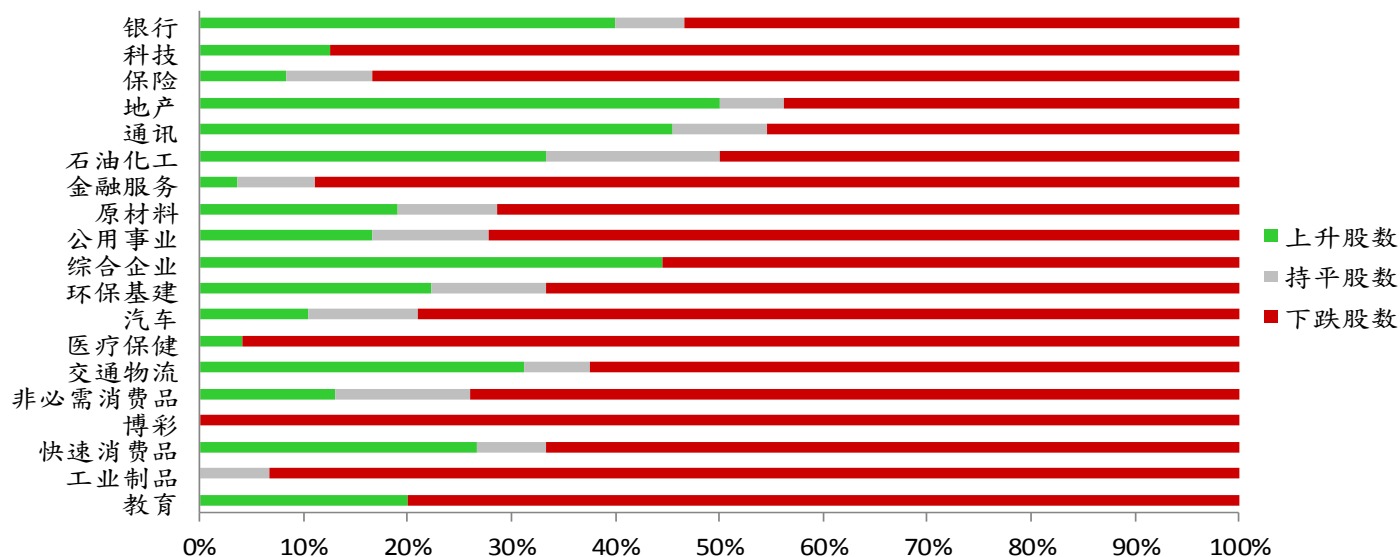
资料来源：彭博、西证证券经纪

港股概况

指数	开市价	高位	低位	收市价	日变动 (%)	成交量 (亿股)	成交额 (亿元)	升股数	跌股数	持平数
恒生指数	26,994	26,994	26,672	26,762	-0.49	15.7	327.3	16	33	1
国企指数	10,449	10,449	10,304	10,341	-0.86	31.5	258.6	11	37	2

行业表现

行业	日变动%	上升股数	持平股数	下跌股数
银行	-0.21	6	1	8
科技	-2.18	4	0	28
保险	-1.66	1	1	10
地产	0.07	16	2	14
通讯	0.64	5	1	5
石油化工	-0.18	4	2	6
金融服务	-1.90	1	2	24
原材料	-1.69	4	2	15
公用事业	-0.76	3	2	13
综合企业	-0.05	4	0	5
环保基建	-1.12	4	2	12
汽车	-1.65	2	2	15
医疗保健	-2.09	1	0	23
交通物流	-0.85	5	1	10
非必需消费品	-0.89	3	3	17
博彩	-4.01	0	0	8
快速消费品	-0.93	4	1	10
工业制品	-1.63	0	1	14
教育	-1.79	2	0	8



资料来源：彭博、西证证券经纪

美国预托证券(ADR)

	代号	香港收市价	日变动%	ADR转换价	日变动%	溢价(%)
长和	1	75.20	0.27	74.98	0.76	0.30
中电控股	2	88.65	0.28	89.19	0.48	-0.60
中华煤气	3	17.00	-0.12	17.34	1.94	-1.99
汇丰控股	5	63.70	0.63	64.60	0.86	-1.39
电能实业	6	54.35	0.00	54.30	0.00	0.09
恒生银行	11	195.10	-0.15	195.32	-0.91	-0.11
恒基地产	12	40.70	0.87	40.38	0.00	0.79
新鸿基地产	16	123.50	-0.08	123.97	0.06	-0.38
新世界发展	17	11.70	0.69	11.76	1.18	-0.53
太古股份	19	94.45	1.56	94.38	0.97	0.08
银河娱乐	27	46.00	-0.76	47.16	-0.13	-2.45
港铁公司	66	47.80	-0.21	N/A	N/A	N/A
信和置业	83	12.50	-0.48	12.62	0.75	-0.92
恒隆地产	101	16.60	-0.95	16.77	0.10	-1.03
中国旺旺	151	5.68	-1.73	N/A	N/A	N/A
吉利汽车	175	12.50	-2.19	12.64	-1.68	-1.14
中信股份	267	10.62	-0.75	10.69	0.00	-0.63
万洲国际	288	7.01	2.19	7.01	2.89	0.00
中国石化	386	5.16	-0.77	5.24	0.10	-1.44
港交所	388	244.60	-0.81	246.94	-0.45	-0.95
创科实业	669	49.80	-1.39	50.26	-0.40	-0.92
中国海外	688	26.90	-2.00	27.44	-1.13	-1.98
腾讯	700	327.20	-1.92	332.39	-0.91	-1.56
中国联通	762	8.39	-0.24	8.44	0.37	-0.56
领展房产基金	823	95.95	0.10	N/A	0.00	N/A
中国石油	857	4.34	-1.14	4.38	-0.13	-0.92
中海油	883	12.76	0.31	12.52	-0.05	1.88
建设银行	939	6.14	-0.65	6.16	-0.63	-0.31
中国移动	941	70.40	-0.07	70.56	0.33	-0.22
长江基建	1038	61.85	1.31	61.13	0.00	1.18
恒安国际	1044	58.55	1.12	58.54	1.39	0.01
中国神华	1088	16.16	0.25	16.15	0.37	0.04
石药集团	1093	12.08	-3.82	N/A	N/A	N/A
华润置地	1109	32.25	1.26	32.61	1.66	-1.11
长实地产	1113	56.90	-0.18	N/A	N/A	N/A
中国生物制药	1177	7.62	-2.43	7.70	0.00	-1.09
友邦保险	1299	72.20	-0.35	73.59	0.97	-1.89
工商银行	1398	5.58	-0.36	5.61	0.00	-0.47
金沙中国	1928	33.60	-2.04	34.31	0.41	-2.06
九龙仓置业	1997	53.60	0.47	N/A	N/A	N/A
碧桂园	2007	10.44	-0.57	10.35	0.00	0.87
瑞声科技	2018	41.10	-1.08	40.46	0.79	1.58
申洲国际	2313	93.50	-0.27	93.00	-0.25	0.54
中国平安	2318	85.20	-1.56	86.14	-1.08	-1.09
蒙牛乳业	2319	28.60	-0.35	28.42	0.00	0.62
舜宇光学科技	2382	66.90	-2.62	67.92	-1.04	-1.50
中银香港	2388	30.05	0.50	30.22	0.67	-0.56
中国人寿	2628	17.78	-2.20	18.16	-0.60	-2.09
交通银行	3328	6.11	0.83	5.99	0.00	1.94
中国银行	3988	3.21	-0.62	3.22	-0.29	-0.44

资料来源：彭博、西证证券经纪

AH股

	H股 代号	H股 收市价	H股 日变动%	H股对A股 溢价%		H股 代号	H股 收市价	H股 日变动%	H股对A股 溢价%
第一拖拉机	38	1.70	-2.30	-74.18	中联重科	1157	4.57	-0.22	-23.75
东北电气	42	0.86	-1.15	-65.72	兖州煤业	1171	6.70	-0.15	-43.73
四川成渝	107	2.44	-2.01	-47.32	中国铁建	1186	9.38	0.11	-11.53
青岛啤酒	168	45.30	-3.92	-13.06	比亚迪	1211	45.35	-1.63	-17.64
江苏宁沪	177	10.88	-2.51	-8.54	农业银行	1288	3.38	0.00	-20.60
京城机电	187	1.40	0.72	-81.45	新华保险	1336	34.30	-4.46	-39.55
广州广船	317	5.89	-4.38	-58.22	工商银行	1398	5.58	-0.36	-14.21
马鞍山钢铁	323	3.33	-3.20	-12.95	丽珠医药	1513	24.40	-2.01	-29.48
上海石油化工	338	3.32	-2.35	-44.29	中国中冶	1618	2.06	-0.96	-39.10
鞍钢股份	347	3.52	-1.40	-38.84	中国中车	1766	6.64	-0.45	-25.96
江西铜业	358	9.87	0.51	-39.11	广发证券	1776	8.73	-1.80	-39.63
中国石油化工	386	5.16	-0.77	-16.29	中国交通建设	1800	6.96	0.14	-43.59
中国中铁	390	5.86	0.00	-19.21	晨鸣纸业	1812	3.64	-2.15	-39.72
广深铁路	525	2.77	-0.72	-22.53	中煤能源	1898	3.15	-1.56	-40.58
深圳高速	548	9.16	0.22	-22.18	中国远洋	1919	2.84	-2.74	-46.88
南京熊猫电子	553	2.83	-1.74	-82.81	民生银行	1988	5.61	0.72	-20.03
郑煤机	564	3.65	1.67	-42.17	金隅股份	2009	2.28	-2.56	-45.27
山东墨龙	568	1.29	0.00	-74.63	中集集团	2039	8.40	-0.94	-39.84
北京北辰实业	588	2.82	-1.40	-29.02	复星医药	2196	22.30	-2.83	-17.84
中国东方航空	670	4.24	-0.70	-37.64	万科企业	2202	27.25	0.18	-8.72
山东新华制药	719	3.82	-0.78	-50.37	金风科技	2208	8.12	-1.46	-35.79
中国国航	753	6.99	-1.69	-30.02	广汽集团	2238	7.49	-2.22	-38.51
中兴通讯	763	20.20	-0.98	-41.66	中国平安	2318	85.20	-1.56	-3.74
中国石油	857	4.34	-1.14	-46.15	长城汽车	2333	5.64	0.36	-43.54
白云山	874	32.90	-0.75	-24.31	潍柴动力	2338	11.58	-2.85	-10.90
东江环保	895	7.53	-2.84	-39.47	中国铝业	2600	2.77	-2.12	-36.62
华能国际电力	902	5.00	-1.57	-33.16	中国太保	2601	28.80	-1.20	-26.07
安徽海螺水泥	914	43.55	-2.46	0.41	上海医药	2607	15.32	-1.42	-25.68
海信科龙	921	9.23	-1.18	-32.30	中国人寿	2628	17.78	-2.20	-39.85
建设银行	939	6.14	-0.65	-23.60	上海电气	2727	2.77	-1.07	-53.43
大唐发电	991	1.95	-2.01	-45.47	中海集运	2866	0.94	-1.05	-70.53
安徽皖通高速	995	4.68	-0.64	-32.96	大连港	2880	1.03	1.98	-56.79
中信银行	998	4.36	-0.46	-34.00	中海油田	2883	7.10	0.85	-34.71
仪征化纤	1033	0.96	0.00	-66.57	紫金矿业	2899	2.81	0.00	-25.21
重庆钢铁	1053	1.10	0.00	-49.00	交通银行	3328	6.11	0.83	-10.74
中国南方航空	1055	4.96	-2.36	-39.23	福耀玻璃	3606	22.30	0.01	-7.64
浙江世宝	1057	1.22	0.83	-83.67	招商银行	3968	36.95	-1.86	-4.35
天津创业环保	1065	2.87	-1.03	-67.79	中国银行	3988	3.21	-0.62	-23.57
华电国际电力	1071	3.27	-0.30	-26.51	洛阳钼业	3993	2.40	-2.04	-45.79
东方电气	1072	5.14	0.78	-55.17	中信证券	6030	13.96	-0.99	-38.91
中国神华	1088	16.16	0.25	-23.87	中国光大银行	6818	3.40	0.89	-23.20
洛阳玻璃	1108	2.00	-1.48	-84.10	海通证券	6837	7.94	-0.50	-43.68
中海发展	1138	4.05	-2.41	-43.37	华泰证券	6886	12.00	-2.28	-44.01

资料来源：彭博、西证证券经纪

企业活动

日期	股票代码	公司名称	活动
----	------	------	----

本日并无重要企业活动公布。

经济资料

日期	国家	指数		预测	前值
05/06/2019	欧元区	Markit综合PMI指数	五月终值	51.61	51.60
05/06/2019	欧元区	Markit服务业PMI指数	五月终值	52.51	52.50
05/06/2019	美国	MBA 贷款申请指数	五月三十一日	--	-3.30%
05/06/2019	欧元区	PPI(月比)	四月	0.21%	-0.10%
05/06/2019	欧元区	PPI(年比)	四月	3.14%	2.90%
05/06/2019	中国	Markit服务业PMI指数	五月	54.07	54.50
05/06/2019	香港	采购经理指数	五月	--	48.40
05/06/2019	欧元区	零售销售(月比)	四月	-0.41%	0.00%
05/06/2019	欧元区	零售销售(年比)	四月	1.50%	1.90%
05/06/2019	美国	ADP 就业变动	五月	186.76k	275.00k
05/06/2019	美国	ISM 非制造业综合指数	五月	55.38	55.50

西证国际证券股份有限公司

电话：(852) 2802 8838

传真：(852) 2587 9115

电邮：enquiry@swsc.hk

西证(香港)证券有限公司

电话：(852) 2544 1040

传真：(852) 2544 1859

电邮：swsc.cr@swsc.hk

西证(香港)期货有限公司

电话：(852) 2802 8838

传真：(852) 2824 3937

电邮：swsc.cr@swsc.hk

西证(香港)融资有限公司

电话：(852) 2802 8838

传真：(852) 2824 0888

电邮：swsc.cr@swsc.hk

西证(香港)资产管理有限公司

电话：(852) 2802 8838

传真：(852) 2587 9115

电邮：swsc.cr@swsc.hk

西证(香港)财务有限公司

电话：(852) 2802 8838

传真：(852) 2877 7601

电邮：enquiry@swsc.hk

市场分析部

电话：(852) 2802 8838

传真：(852) 2824 3937

电邮：swsc.cr@swsc.hk

分析员核证

分析员（等）主要负责拟备本报告并谨此声明 -

- (1) 本报告所表达意见均准确反映分析员（等）对所述公司（等）及其证券之个人见解；
- (2) 分析员（等）之补偿与本报告的推荐或意见或企业融资部并没有直接或间接的关系；
- (3) 分析员（等）不是直接或间接地受企业融资部监管或隶属于企业融资部；
- (4) 分析员（等）就报告中论述的证券，并没有违反安静期限制；
- (5) 分析员（等）并没有任何与报告中论述的公司（等）的董事职衔或担任要员。

免责声明

本报告内容或意见仅供参考之用途，并不构成任何买入或沽出证券或其他金融产品之要约。过去之成绩不可作为未来成绩的指标，同时未来回报是不能保证的，你可能蒙受所有资金的损失。本报告并无顾虑任何特定收取者之特定投资目标、财务状况、或风险承受程度，投资者在进行任何投资前，必须对其投资进行独立判断或咨询所需之独立顾问意见。

虽然本报告资料来自或编写自「西证(香港)证券经纪有限公司」(「西证证券经纪」)相信为可靠之来源，惟西证证券经纪并不明示或暗示地声明或保证任何该等资料之准确性、完整性或可靠性。本报告内所提及之价格仅供参考之用途，投资产品之价值及收入可能会浮动。本报告内容或意见可随时更改，西证证券经纪并不承诺提供任何有关变更之通知。

西证证券经纪及其集团公司、要员、董事及雇员在任何时间可持有本报告所提及之任何证券、认股证、期货、期权、衍生产品或其他金融工具的长仓或短仓。西证证券经纪及其集团公司可能与报告中论述的公司（等）拥有或正寻求业务关系，包括但不限于企业融资业务关系。因此投资者应留意报告的客观性可能受潜在的利益冲突所影响。

西证证券经纪及其集团公司在任何情况下，均不会就由于任何协力厂商在依赖本报告内容时之作为或不作为而导致任何类型之损失（无论是直接、间接、随之而来或附带者），负上法律责任或具有任何责任。

对部分的司法管辖区或国家而言，分发、发行或使用本报告会抵触当地法律、法则、规定、或其他注册或发牌的规例。本报告不是旨在向该等司法管辖区或国家的任何人或实体分发或由其使用。

未经西证证券经纪事先书面授权，任何人不得为任何目的复制、发出、发表此报告，西证证券经纪保留一切权利。

评级定义

公司	行业
买入：未来一年，公司绝对收益率为 50%以上	买入：未来一年，行业整体绝对收益率为 50%以上
增持：未来一年，公司绝对收益率介于 20%与 50%之间	增持：未来一年，行业整体绝对收益率介于 20%与 50%之间
中性：未来一年，公司绝对收益率介于-20%与 20%之间	中性：未来一年，行业整体绝对收益率介于-20%与 20%之间
回避：未来一年，公司绝对收益率为-20%以下	回避：未来一年，行业整体绝对收益率为-20%以下