

晨訊

宏观焦点

美国股市周一个别发展，能源股表现较佳，地产股表现最差，但整体交投冷清，因欧洲及亚洲部分市场休市，及投资者观望本周大型企业将公布第一季业绩。道琼斯指数下跌0.2%至26,511点；标准普尔指数上升0.1%至2,908点；纳斯达克指数上升0.2%至8,015点。油价周一急升，因美国没有计划于5月后延长对八个国家从伊朗进口石油之豁免。纽约6月期油大涨2.3%至每桶65.55美元。金价微升，因美元下跌，纽约6月期金微升0.1%至每盎司1,277.6美元。

香港股市上周四下跌，上周五及周一假期休市；内地股市周一下跌。鞋及服装类消费股跑赢大市，港大零售(1255.HK)股价上涨10.4%；汽车制造股走软，其中比亚迪(1211.HK)及吉利汽车(175.HK)分别下跌3.9%及3.7%，不过华晨汽车(1114.HK)逆市上升4.2%。个股方面，香港宽频(1310.HK)收购WTT全部股权先决条件已达成，股价大涨9.9%。恒生指数下跌0.5%至29,963点，国企指数下跌0.7%至11,769点，香港股市成交金额减少12.5%至912亿港元。上证综合指数周一下跌1.7%至3,215点，沪深两市成交金额点增加9.7%至人民币7,910亿元。

行业及公司新闻

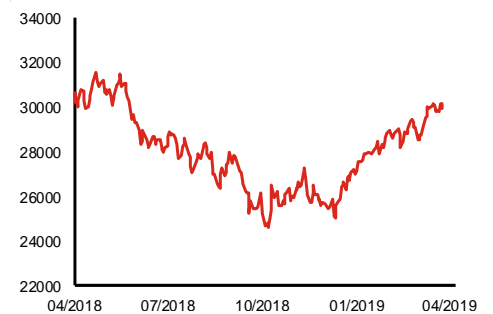
- 中国新闻出版广电总局上载游戏申请表，或暗示游戏版号申报将正式重启。
- 大明国际(1090.HK)公布2019年第一季度销售额为人民币77.9亿元，同比增长14.8%，而净利润按年大增1.2倍至人民币4,600万元，主要受惠于碳钢加工服务的销售量及加工量分别同比上升42.1%及56.3%。
- 中州证券(1375.HK)公布2019年第一季度营业收入及核心股东应占溢利分别同比大增46.1%及91.9%至人民币6.6及1.8亿元。此外，公司宣布将非公开发行不超过7.7亿新A股(现有总股本20.0%)，募集资金不超过人民币55亿元(每股人民币7.11元，溢价16.9%)。
- 扬科集团(1460.HK)其中一名控股股东Friends True于上周四于公开市场以每股0.060港元出售3,300万股(现有股本0.7%)，其持股量从10.2%下降至9.5%。
- 福森药业(1652.HK)宣布财务总监呈辞，将由李镇先生接任。
- 九兴控股(1836.HK)公布2019年第一季度收入约3.1亿美元，同比增长6.1%，其中制造业务收入按年上升6.9%至3.1亿美元，但品牌推广业务收入同比大跌44.2%至290万美元。
- 中国人寿(2628.HK)发布盈利预告，公司预计2019年第一季度股东应占溢利将同比大增80.0%-100.0%至人民币243-270亿元，主要受惠于中国股票市场大幅上涨，公司公开市场权益类投资收益同比大幅增加。
- 百德国际(2668.HK)公布主要股东或出售其于公司之股权。公司股份将于今天复牌。
- 东方证券(3958.HK)公布2019年第一季度营业收入及核心股东应占溢利分别同比大增1.1及2.2倍至人民币40.7及11.7亿元，主要受惠于公司自营投资业务、境外业务收入大幅增加，以及子公司大宗商品业务显著增长所致。
- 洛阳钼业(3993.HK)发布盈利预警，公司预计2019年第一季度股东应占溢利将同比大跌77.4%-83.9%至人民币2.5-3.5亿元，主要因铜、钴产品市场价格下降。

主要指数	收市价	日变动%	月变动%
恒生指数	29,963	0.00	0.00
国企指数	11,769	0.00	0.00
创业板指数	128	0.00	0.00
上证综合指数	3,215	-1.70	3.57
沪深300指数	4,026	-2.31	5.00
日经225指数	22,218	0.08	2.77
道琼斯指数	26,511	-0.18	3.96
标普500指数	2,908	0.10	3.83
纳斯达克指数	8,015	0.22	4.88
德国DAX指数	12,222	0.00	0.00
法国CAC指数	5,580	0.00	0.00
富时100指数	7,460	0.00	0.00

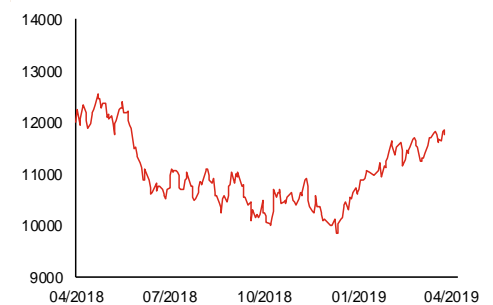
波幅指数	收市价	日变动%	月变动%
VIX指数	12.42	2.73	-24.64
VHSI指数	15.19	0.00	0.00

商品	收市价	日变动%	月变动%
纽约期油	65.55	2.31	11.05
黄金	1,277.60	0.13	-3.23
铜	6,556.00	0.00	0.00
铝	1,850.00	0.00	0.00
小麦	441.75	-1.45	-6.32
玉米	363.50	-1.02	-6.45

恒生指数一年走势图



国企指数一年走势图



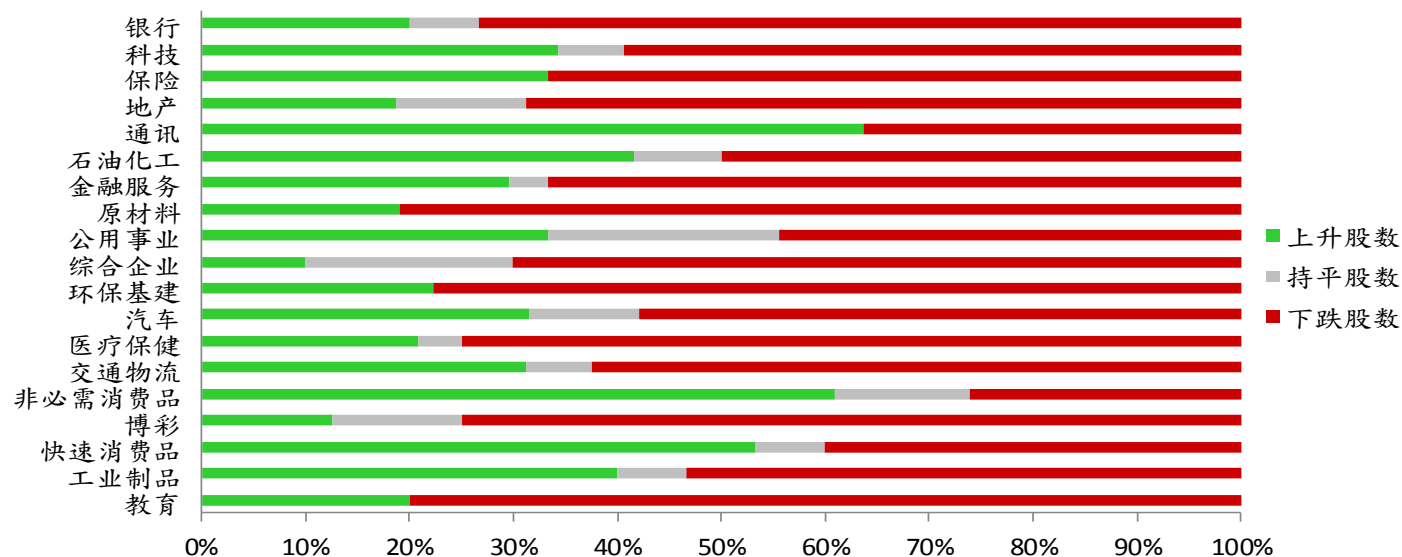
资料来源：彭博、西证证券经纪

港股概况

指数	开市价	高位	低位	收市价	日变动 (%)	成交量 (亿股)	成交额 (亿元)	升股数	跌股数	持平数
恒生指数	30,089	30,102	29,897	29,963	0.00	0.0	377.7	12	35	3
国企指数	11,840	11,840	11,735	11,769	0.00	0.0	325.7	7	42	1

行业表现

行业	日变动%	上升股数	持平股数	下跌股数
银行	-0.57	3	1	11
科技	0.19	11	2	19
保险	-0.63	4	0	8
地产	-0.75	6	4	22
通讯	1.44	7	0	4
石油化工	0.19	5	1	6
金融服务	-0.81	8	1	18
原材料	-0.89	4	0	17
公用事业	0.11	6	4	8
综合企业	-0.25	1	2	7
环保基建	-0.79	4	0	14
汽车	-0.19	6	2	11
医疗保健	-1.18	5	1	18
交通物流	-0.19	5	1	10
非必需消费品	0.55	14	3	6
博彩	-0.67	1	1	6
快速消费品	-0.13	8	1	6
工业制品	-0.69	6	1	8
教育	-1.40	2	0	8



资料来源：彭博、西证证券经纪

美国预托证券(ADR)

	代号	香港收市价	日变动%	ADR转换价	日变动%	溢价(%)
长和	1	82.80	-0.48	82.25	-0.71	0.67
中电控股	2	88.70	-0.28	88.64	-0.26	0.06
中华煤气	3	18.46	-0.54	18.83	0.42	-1.95
汇丰控股	5	67.60	-0.37	67.81	-0.07	-0.31
电能实业	6	54.50	0.46	54.01	-0.51	0.91
恒生银行	11	204.60	0.89	204.31	-0.52	0.14
恒基地产	12	49.85	0.20	49.22	0.08	1.27
新鸿基地产	16	133.50	-0.22	132.50	-0.94	0.76
新世界发展	17	13.28	-1.04	13.34	0.29	-0.42
太古股份	19	98.70	-0.45	97.98	-0.32	0.74
银河娱乐	27	58.65	-0.59	59.26	0.00	-1.03
港铁公司	66	47.45	-0.73	N/A	N/A	N/A
信和置业	83	14.06	-0.14	13.87	0.00	1.38
恒隆地产	101	18.56	-0.75	18.61	-0.21	-0.25
中国旺旺	151	6.21	-0.96	N/A	N/A	N/A
吉利汽车	175	18.12	-3.72	18.03	-0.91	0.52
中信股份	267	11.76	-1.01	11.61	0.00	1.29
万洲国际	288	9.21	-0.43	9.14	-1.18	0.78
中国石化	386	6.11	-0.81	6.15	0.17	-0.64
港交所	388	277.20	-0.29	275.11	-1.17	0.76
创科实业	669	58.25	1.66	57.85	-1.31	0.70
中国海外	688	28.75	-2.54	28.86	-0.30	-0.38
腾讯	700	391.60	-1.01	390.58	-1.15	0.26
中国联通	762	9.69	-0.72	9.67	-0.88	0.18
领展房产基金	823	91.00	0.39	N/A	-1.63	N/A
中国石油	857	5.04	-0.40	5.13	1.27	-1.78
中海油	883	14.74	-0.67	15.15	2.47	-2.71
建设银行	939	7.06	-1.40	7.00	-1.44	0.89
中国移动	941	75.70	-0.39	75.23	-0.54	0.63
长江基建	1038	62.85	0.00	63.84	0.00	-1.55
恒安国际	1044	69.90	0.65	69.39	-0.36	0.73
中国神华	1088	17.78	-1.55	17.71	-0.44	0.40
石药集团	1093	15.34	-1.92	N/A	N/A	N/A
华润置地	1109	33.80	-1.17	33.55	0.00	0.74
长实地产	1113	66.05	-0.97	N/A	N/A	N/A
中国生物制药	1177	7.80	-2.13	7.78	0.00	0.31
友邦保险	1299	79.70	-0.25	79.39	-0.49	0.39
工商银行	1398	6.00	-0.99	5.95	-1.11	0.84
金沙中国	1928	43.05	-0.81	42.52	-1.53	1.25
九龙仓置业	1997	58.30	1.04	N/A	N/A	N/A
碧桂园	2007	12.94	0.00	12.74	0.00	1.55
瑞声科技	2018	54.10	-0.55	53.89	-0.51	0.39
申洲国际	2313	104.50	1.06	104.25	-0.23	0.24
中国平安	2318	94.50	0.05	94.33	-0.70	0.18
蒙牛乳业	2319	28.35	0.18	29.96	0.00	-5.37
舜宇光学科技	2382	99.55	1.27	99.19	-1.09	0.37
中银香港	2388	35.35	0.00	35.15	-0.49	0.56
中国人寿	2628	21.90	-0.23	22.17	-2.21	-1.21
交通银行	3328	6.72	0.15	6.57	0.00	2.27
中国银行	3988	3.81	-0.26	3.78	-0.70	0.85

资料来源：彭博、西证证券经纪

AH股

	H股 代号	H股 收市价	H股 日变动%	H股对A股 溢价%		H股 代号	H股 收市价	H股 日变动%	H股对A股 溢价%
第一拖拉机	38	2.08	-1.42	-69.53	中联重科	1157	4.96	0.61	-17.76
东北电气	42	0.87	-1.14	-73.42	兖州煤业	1171	8.79	-0.79	-36.43
四川成渝	107	2.63	-0.75	-49.32	中国铁建	1186	9.47	-1.87	-31.10
青岛啤酒	168	48.25	2.66	-16.52	比亚迪	1211	57.35	-3.94	-14.98
江苏宁沪	177	10.82	-0.92	-9.33	农业银行	1288	3.66	-1.08	-17.16
京城机电	187	1.82	1.11	-84.54	新华保险	1336	46.20	-0.11	-36.25
广州广船	317	8.99	4.41	-58.80	工商银行	1398	6.00	-0.99	-11.95
马鞍山钢铁	323	4.11	0.98	-11.65	丽珠医药	1513	28.25	-1.05	-27.66
上海石油化工	338	3.74	-0.80	-43.27	中国中冶	1618	2.30	-0.43	-45.79
鞍钢股份	347	5.75	-0.52	-13.24	中国中车	1766	7.21	-1.10	-33.39
江西铜业	358	11.20	-0.53	-41.43	广发证券	1776	11.30	-1.57	-40.40
中国石油化工	386	6.11	-0.81	-11.85	中国交通建设	1800	8.05	-0.98	-50.06
中国中铁	390	6.40	-2.44	-26.60	晨鸣纸业	1812	4.29	-1.61	-42.56
广深铁路	525	2.92	-0.34	-30.22	中煤能源	1898	3.53	0.86	-43.12
深圳高速	548	9.81	2.40	-21.12	中国远洋	1919	3.78	1.89	-44.62
南京熊猫电子	553	3.85	0.52	-80.94	民生银行	1988	6.07	-0.82	-20.10
郑煤机	564	3.93	-2.48	-47.79	金隅股份	2009	2.97	-0.67	-38.92
山东墨龙	568	1.54	-2.53	-75.56	中集集团	2039	10.68	0.38	-39.21
北京北辰实业	588	2.95	0.00	-30.66	复星医药	2196	28.75	-1.54	-15.62
中国东方航空	670	5.98	0.34	-29.72	万科企业	2202	32.30	-1.22	-6.36
山东新华制药	719	4.60	-1.92	-54.29	金风科技	2208	9.08	-5.22	-38.59
中国国航	753	10.04	-1.38	-17.41	广汽集团	2238	10.02	-3.65	-38.24
中兴通讯	763	26.75	2.10	-37.74	中国平安	2318	94.50	0.05	-4.84
中国石油	857	5.04	-0.40	-44.22	长城汽车	2333	6.97	-1.97	-41.36
白云山	874	37.85	-0.66	-20.73	潍柴动力	2338	14.32	-1.24	-8.57
东江环保	895	9.51	1.28	-35.93	中国铝业	2600	3.35	-0.59	-35.16
华能国际电力	902	4.76	0.00	-38.48	中国太保	2601	33.85	-0.15	-23.45
安徽海螺水泥	914	49.75	-1.68	4.55	上海医药	2607	17.32	-1.25	-26.61
海信科龙	921	11.16	0.18	-36.13	中国人寿	2628	21.90	-0.23	-37.29
建设银行	939	7.06	-1.40	-18.04	上海电气	2727	3.15	-0.63	-59.23
大唐发电	991	2.17	0.00	-46.80	中海集运	2866	1.10	-0.90	-71.04
安徽皖通高速	995	5.33	0.95	-35.13	大连港	2880	1.06	-0.93	-62.37
中信银行	998	5.14	-0.39	-31.40	中海油田	2883	8.51	1.19	-33.08
仪征化纤	1033	1.17	3.54	-67.50	紫金矿业	2899	3.39	-1.17	-18.07
重庆钢铁	1053	1.42	5.97	-45.76	交通银行	3328	6.72	0.15	-8.30
中国南方航空	1055	7.41	-0.27	-25.15	福耀玻璃	3606	30.50	-1.45	-1.34
浙江世宝	1057	1.43	0.70	-81.35	招商银行	3968	40.55	-1.22	-0.31
天津创业环保	1065	3.33	-0.30	-70.63	中国银行	3988	3.81	-0.26	-17.06
华电国际电力	1071	3.57	2.88	-32.58	洛阳钼业	3993	3.36	-2.04	-37.78
东方电气	1072	6.73	-4.54	-59.62	中信证券	6030	18.00	-1.10	-35.27
中国神华	1088	17.78	-1.55	-23.98	中国光大银行	6818	3.87	0.52	-21.54
洛阳玻璃	1108	2.64	-1.12	-83.96	海通证券	6837	10.40	-1.89	-35.99
中海发展	1138	5.13	1.18	-34.98	华泰证券	6886	15.58	-1.39	-37.42

资料来源：彭博、西证证券经纪

企业活动

日期	股票代码	公司名称	活动
23/04/2019	1898	中煤能源	季度业绩
23/04/2019	762	中国联通	业绩
23/04/2019	568	山东墨龙	第一季业绩/股息
23/04/2019	719	山东新华制药股份	业绩
23/04/2019	1065	天津创业环保股份	第一季业绩

经济资料

日期	国家	指数		预测	前值
23/04/2019	欧元区	消费者信心指数	四月	-6.96%	-7.20%
23/04/2019	美国	房价指数(月比)	二月	0.54%	0.60%
23/04/2019	香港	综合消费物价指数(年比)	三月	2.26%	2.10%
23/04/2019	美国	新屋销售(月比)	三月	-2.96%	4.90%
23/04/2019	美国	新屋销售	三月	647.28k	667.00k
23/04/2019	美国	联准会里奇蒙分行制造业指数	四月	10.20%	10.00%

西证国际证券股份有限公司

电话：(852) 2802 8838

传真：(852) 2587 9115

电邮：enquiry@swsc.hk

西证(香港)证券有限公司

电话：(852) 2544 1040

传真：(852) 2544 1859

电邮：swsc.cr@swsc.hk

西证(香港)期货有限公司

电话：(852) 2802 8838

传真：(852) 2824 3937

电邮：swsc.cr@swsc.hk

西证(香港)融资有限公司

电话：(852) 2802 8838

传真：(852) 2824 0888

电邮：swsc.cr@swsc.hk

西证(香港)资产管理有限公司

电话：(852) 2802 8838

传真：(852) 2587 9115

电邮：swsc.cr@swsc.hk

西证(香港)财务有限公司

电话：(852) 2802 8838

传真：(852) 2877 7601

电邮：enquiry@swsc.hk

市场分析部

电话：(852) 2802 8838

传真：(852) 2824 3937

电邮：swsc.cr@swsc.hk

分析员核证

分析员（等）主要负责拟备本报告并谨此声明 -

- (1) 本报告所表达意见均准确反映分析员（等）对所述公司（等）及其证券之个人见解；
- (2) 分析员（等）之补偿与本报告的推荐或意见或企业融资部并没有直接或间接的关系；
- (3) 分析员（等）不是直接或间接地受企业融资部监管或隶属于企业融资部；
- (4) 分析员（等）就报告中论述的证券，并没有违反安静期限制；
- (5) 分析员（等）并没有任何与报告中论述的公司（等）的董事职衔或担任要员。

免责声明

本报告内容或意见仅供参考之用途，并不构成任何买入或沽出证券或其他金融产品之要约。过去之成绩不可作为未来成绩的指标，同时未来回报是不能保证的，你可能蒙受所有资金的损失。本报告并无顾虑任何特定收取者之特定投资目标、财务状况、或风险承受程度，投资者在进行任何投资前，必须对其投资进行独立判断或咨询所需之独立顾问意见。

虽然本报告资料来自或编写自「西证(香港)证券经纪有限公司」(「西证证券经纪」)相信为可靠之来源，惟西证证券经纪并不明示或暗示地声明或保证任何该等资料之准确性、完整性或可靠性。本报告内所提及之价格仅供参考之用途，投资产品之价值及收入可能会浮动。本报告内容或意见可随时更改，西证证券经纪并不承诺提供任何有关变更之通知。

西证证券经纪及其集团公司、要员、董事及雇员在任何时间可持有本报告所提及之任何证券、认股证、期货、期权、衍生产品或其他金融工具的长仓或短仓。西证证券经纪及其集团公司可能与报告中论述的公司（等）拥有或正寻求业务关系，包括但不限于企业融资业务关系。因此投资者应留意报告的客观性可能受潜在的利益冲突所影响。

西证证券经纪及其集团公司在任何情况下，均不会就由于任何协力厂商在依赖本报告内容时之作为或不作为而导致任何类型之损失（无论是直接、间接、随之而来或附带者），负上法律责任或具有任何责任。

对部分的司法管辖区或国家而言，分发、发行或使用本报告会抵触当地法律、法则、规定、或其他注册或发牌的规例。本报告不是旨在向该等司法管辖区或国家的任何人或实体分发或由其使用。

未经西证证券经纪事先书面授权，任何人不得为任何目的复制、发出、发表此报告，西证证券经纪保留一切权利。

评级定义

公司	行业
买入：未来一年，公司绝对收益率为 50%以上	买入：未来一年，行业整体绝对收益率为 50%以上
增持：未来一年，公司绝对收益率介于 20%与 50%之间	增持：未来一年，行业整体绝对收益率介于 20%与 50%之间
中性：未来一年，公司绝对收益率介于-20%与 20%之间	中性：未来一年，行业整体绝对收益率介于-20%与 20%之间
回避：未来一年，公司绝对收益率为-20%以下	回避：未来一年，行业整体绝对收益率为-20%以下