

宏观焦点

美国股市周三上升，因经济数据如ADP就业人数及PMI均好于预期，加上意大利愿意削减赤字提振金融股。道琼斯指数上升0.2%至26,828点再创新高；标准普尔指数上升0.1%至2,926点；纳斯达克指数上升0.3%至8,025点。

油价周三上升，虽然EIA公布上周美国原油库存急增且增幅远高于市场预期，加上有消息称俄罗斯和沙特私下达成增产协议，但油价人气仍然高企。纽约11月期油上升1.6%至每桶76.41美元。金价下跌，因意大利同意削减赤字及美元走高。纽约12月期金下跌0.3%至每盎司1,202.9美元。

香港股市周三个别发展，内地股市休市。基建铁路股录得上升，其中中国中车(1766.HK)股价上升3.0%；医药经销股普遍下跌，中国中药(570.HK)及三生制药(1530.HK)分别下跌3.7%及5.4%。个股方面，卡姆丹克(712.HK)以人民币630万出售两间全资子公司股权，股价上涨5.6%。恒生指数下跌0.1%至27,091点，国企指数上升0.3%至10,786点，香港股市成交金额减少25.9%至675亿港元。

行业及公司新闻

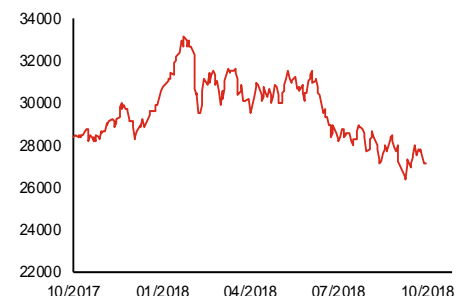
- 此前招股的Sterling GP(1825.HK)公开孖展认购超逾0.7倍，成志控股(1741.HK)公开孖展则接近足额认购。
- 华宝国际(336.HK)宣布以不少于3,029万美元出售VMR Products(电子烟公司，连续三个财年录得亏损)约62.7%股权，出售所得款项将用作营运资金及一般企业用途，公司并预计将于2019财年(截止3月31日)录得约2,354万美元之出售收益。
- 万嘉集团(401.HK)宣布以每股0.105港元(较最后收盘价折让19.2%)配售最多1.3亿股(相当于现有股本20.0%)，净集资额1,313万港元，将用于偿还借贷及用作一般营运资金。
- 世贸房地产(813.HK)公布2018年首9月合约销售总额、合约销售面积及平均售价分别为人民币1,208亿元、736万平方米及每平方米人民币16,428元，按年分别提高76.2%、增加78.5%及下降1.3%，其中9月份则分别同比提高101.4%、上升106.8%及下降2.6%，销售状况优于首8月。
- 富士高(927.HK)发布盈利预喜，公司预计2019财年上半年(截止2018年9月30日)股东应占溢利将介乎3,000-3,800万港元，同比增长21.2%-53.6%，主要受惠于戴咪耳机和音响耳机分部的销售增长及人民币贬值带来的外汇收益。
- 必瘦站(1830.HK)公布2019财年上半年(截止2018年9月30日)销售合约按年大幅增长39.1%，主要受惠于无创医学美容服务销售额上升。
- 融信中国(3301.HK)公布2018年首9月合约销售额、合约建筑面积及平均合约售价分别为人民币822亿元、378万平方米及每平方米人民币21,725元，按年分别提高1.7倍、增加1.8倍及下降4.0%，其中9月份则分别同比提高25.5%、上升47.2%及下降14.7%，销售状况远差于首8月。
- 中国恒大(3333.HK)公布2018年首9月物业合约销售金额、合约销售面积及销售均价分别为人民币4,481亿元、4,264万平方米及每平方米人民币10,509元，同比分别上升22.4%、15.6%及5.9%。其中9月份分别按年上升42.1%、36.2%及4.3%，较首8月为佳。

主要指数	收市价	日变动%	月变动%
恒生指数	27,091	-0.13	-3.15
国企指数	10,786	0.29	-0.96
创业板指数	179	-0.66	-9.26
上证综合指数	2,821	1.06	3.53
沪深300指数	3,439	1.04	3.13
日经225指数	24,111	-0.66	6.62
道琼斯指数	26,828	0.20	3.38
标普500指数	2,926	0.07	0.99
纳斯达克指数	8,025	0.32	-0.82
德国DAX指数	12,288	-0.42	-0.48
法国CAC指数	5,491	0.43	2.78
富时100指数	7,510	0.48	0.70

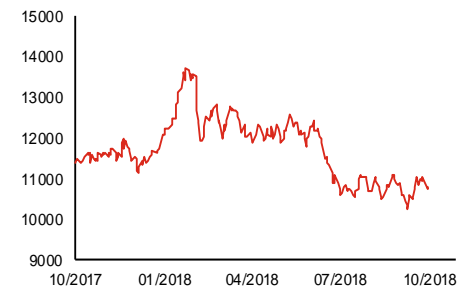
波幅指数	收市价	日变动%	月变动%
VIX指数	11.61	-3.65	-11.78
VHSI指数	19.71	-2.14	5.23

商品	收市价	日变动%	月变动%
纽约期油	76.41	1.57	9.30
黄金	1,202.90	-0.34	0.22
铜	6,280.00	0.50	5.03
铝	2,118.00	1.63	5.20
小麦	515.25	-0.77	-2.68
玉米	364.75	-0.75	-0.88

恒生指数一年走势图



国企指数一年走势图



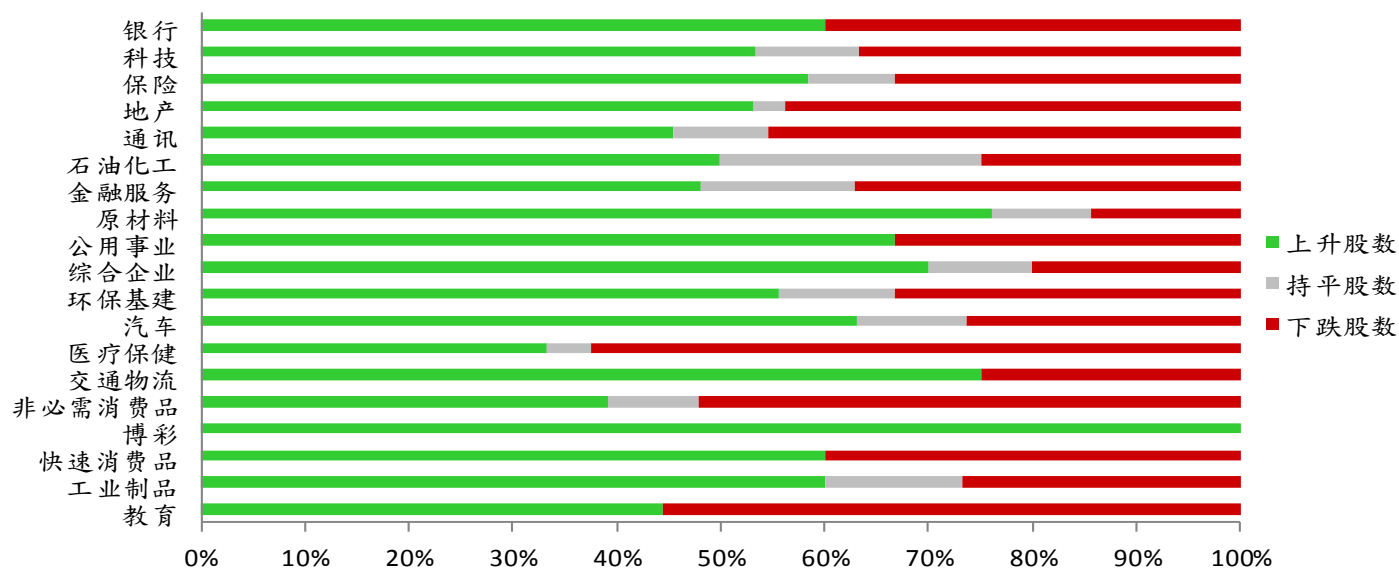
资料来源：彭博、西证证券经纪。

港股概况

指数	开市价	高位	低位	收市价	日变动 (%)	成交量 (亿股)	成交额 (亿元)	升股数	跌股数	持平数
恒生指数	26,840	27,270	26,840	27,091	-0.13	13.6	407.2	28	21	1
国企指数	10,676	10,848	10,676	10,786	0.29	14.2	312.9	33	14	3

行业表现

行业	日变动%	上升股数	持平股数	下跌股数
银行	0.35	9	0	6
科技	0.51	16	3	11
保险	0.13	7	1	4
地产	0.39	17	1	14
通讯	0.16	5	1	5
石油化工	0.66	6	3	3
金融服务	-0.09	13	4	10
原材料	2.03	16	2	3
公用事业	0.59	12	0	6
综合企业	0.86	7	1	2
环保基建	0.60	10	2	6
汽车	1.10	12	2	5
医疗保健	-0.38	8	1	15
交通物流	0.68	12	0	4
非必需消费品	-0.61	9	2	12
博彩	2.09	8	0	0
快速消费品	-0.01	9	0	6
工业制品	0.44	9	2	4
教育	-0.04	4	0	5



资料来源：彭博、西证证券经纪。

美国预托证券(ADR)

	代号	香港收市价	日变动%	ADR转换价	日变动%	溢价(%)
长和	1	86.40	-0.92	85.82	-1.31	0.67
中电控股	2	91.40	1.05	90.96	0.48	0.49
中华煤气	3	15.10	-0.53	15.05	-2.78	0.34
汇丰控股	5	67.95	0.30	69.22	1.28	-1.84
电能实业	6	54.40	0.74	53.45	-0.44	1.77
恒生银行	11	210.00	0.38	210.13	0.22	-0.06
恒基地产	12	39.00	1.04	39.11	2.25	-0.28
新鸿基地产	16	111.10	-0.27	112.43	0.95	-1.19
新世界发展	17	10.38	-0.38	10.42	-1.48	-0.42
太古股份	19	85.50	4.84	85.74	4.24	-0.29
银河娱乐	27	48.00	1.48	N/A	N/A	N/A
港铁公司	66	40.85	0.12	N/A	N/A	N/A
信和置业	83	13.18	1.54	13.45	0.00	-2.00
恒隆地产	101	15.10	0.67	15.12	0.10	-0.13
中国旺旺	151	6.48	0.47	6.46	0.00	0.34
吉利汽车	175	14.84	-0.67	14.72	-1.37	0.85
中信股份	267	11.86	2.07	12.09	1.85	-1.87
万洲国际	288	5.62	1.08	5.64	1.12	-0.38
中国石化	386	7.62	-0.13	7.65	-1.08	-0.44
港交所	388	217.40	-0.55	216.13	-1.61	0.59
中国海外	688	23.90	0.42	23.64	0.07	1.11
腾讯	700	316.00	-0.32	312.96	-0.75	0.97
中国联通	762	9.08	0.22	9.00	-0.09	0.91
领展房产基金	823	74.90	0.54	N/A	0.00	N/A
华润电力	836	13.74	0.44	13.95	-0.07	-1.48
中国石油	857	6.46	2.05	6.43	2.04	0.43
中海油	883	15.58	-0.38	15.41	-2.09	1.12
建设银行	939	6.61	-0.15	6.55	-0.77	0.88
中国移动	941	75.85	0.53	74.90	-0.17	1.27
长江基建	1038	62.20	0.57	62.55	0.00	-0.55
恒安国际	1044	71.30	0.35	70.46	-0.22	1.19
中国神华	1088	18.00	1.58	17.85	0.72	0.84
石药集团	1093	16.18	-1.22	N/A	N/A	N/A
华润置地	1109	26.25	-0.57	26.74	0.00	-1.84
长实地产	1113	57.35	-0.09	N/A	N/A	N/A
中国生物制药	1177	6.95	-2.25	7.84	0.00	-11.33
友邦保险	1299	65.80	-2.59	65.56	-3.45	0.36
工商银行	1398	5.51	-0.36	5.46	-0.71	0.86
金沙中国	1928	34.95	2.64	34.93	2.10	0.07
九龙仓置业	1997	51.30	3.53	N/A	N/A	N/A
碧桂园	2007	9.72	1.14	11.11	0.00	-12.49
瑞声科技	2018	79.45	-0.38	78.77	-0.64	0.86
申洲国际	2313	98.05	-1.70	97.50	-2.89	0.56
中国平安	2318	77.30	0.00	76.93	-0.61	0.48
蒙牛乳业	2319	25.05	-1.76	24.54	0.00	2.08
舜宇光学科技	2382	88.85	1.31	87.07	1.15	2.04
中银香港	2388	36.10	-0.14	36.00	-0.54	0.27
中国人寿	2628	17.48	0.58	17.48	-0.09	0.01
交通银行	3328	5.74	0.70	5.53	0.00	3.73
中国银行	3988	3.39	-0.29	3.37	-0.83	0.59

资料来源：彭博、西证证券经纪。

AH股

	H股 代号	H股 收市价	H股 日变动%	H股对A股 溢价%		H股 代号	H股 收市价	H股 日变动%	H股对A股 溢价%
第一拖拉机	38	2.25	0.45	-63.88	中联重科	1157	3.03	-0.98	-28.99
东北电气	42	0.66	-2.94	-71.36	兖州煤业	1171	9.21	0.00	-29.92
四川成渝	107	2.40	-0.83	-39.55	中国铁建	1186	10.42	1.36	-18.09
青岛啤酒	168	35.90	-0.83	-9.50	比亚迪	1211	53.95	0.75	-3.69
江苏宁沪	177	9.95	-0.70	-3.95	农业银行	1288	3.72	-0.53	-16.18
京城机电	187	1.67	0.00	-70.00	新华保险	1336	36.90	0.96	-35.93
广州广船	317	6.35	-0.63	-50.08	工商银行	1398	5.51	-0.36	-16.30
马鞍山钢铁	323	4.30	5.91	-8.07	丽珠医药	1513	26.00	-0.57	-32.73
上海石油化工	338	4.70	0.00	-29.70	中国中冶	1618	2.26	0.89	-44.51
鞍钢股份	347	6.80	1.19	-2.93	中国中车	1766	7.19	3.01	-27.06
江西铜业	358	9.12	1.11	-44.75	广发证券	1776	9.88	0.61	-37.47
中国石油化工	386	7.62	-0.13	-6.19	中国交通建设	1800	8.02	1.78	-44.99
中国中铁	390	7.73	2.25	-12.80	晨鸣纸业	1812	4.82	0.84	-34.40
广深铁路	525	3.45	0.29	-16.23	中煤能源	1898	3.37	-0.30	-44.05
深圳高速	548	7.78	1.17	-18.91	中国远洋	1919	3.18	1.27	-31.68
南京熊猫电子	553	2.27	-3.40	-65.15	民生银行	1988	5.85	1.92	-19.12
郑煤机	564	4.01	-2.20	-50.00	金隅股份	2009	2.65	1.92	-37.39
山东墨龙	568	1.29	-2.27	-76.97	中集集团	2039	8.26	1.60	-38.85
北京北辰实业	588	2.30	-2.13	-40.88	复星医药	2196	30.30	0.33	-15.82
中国东方航空	670	4.89	2.73	-23.46	万科企业	2202	24.75	-0.20	-10.72
山东新华制药	719	3.77	-3.33	-46.70	金风科技	2208	8.29	1.84	-39.50
中国国航	753	7.20	0.28	-22.56	广汽集团	2238	8.15	1.37	-35.35
中兴通讯	763	14.08	-0.71	-32.56	中国平安	2318	77.30	0.00	-1.09
中国石油	857	6.46	2.05	-38.25	长城汽车	2333	4.80	2.35	-46.54
白云山	874	27.35	-3.53	-34.50	潍柴动力	2338	9.40	-0.32	-3.63
东江环保	895	8.96	0.00	-31.41	中国铝业	2600	3.72	7.83	-19.09
华能国际电力	902	5.02	0.80	-42.93	中国太保	2601	29.35	0.17	-27.55
安徽海螺水泥	914	45.70	1.56	8.88	上海医药	2607	19.32	0.73	-17.39
海信科龙	921	6.90	0.00	-31.89	中国人寿	2628	17.48	0.58	-32.44
建设银行	939	6.61	-0.15	-19.97	上海电气	2727	2.80	0.72	-53.43
大唐发电	991	1.92	1.05	-50.50	中海集运	2866	1.04	0.97	-61.86
安徽皖通高速	995	4.71	-0.21	-27.44	大连港	2880	1.02	5.15	-54.85
中信银行	998	4.97	0.81	-28.11	中海油田	2883	8.59	0.82	-34.36
仪征化纤	1033	1.05	0.00	-55.75	紫金矿业	2899	3.07	3.37	-24.62
重庆钢铁	1053	1.20	2.56	-48.19	交通银行	3328	5.74	0.70	-13.85
中国南方航空	1055	4.86	1.46	-36.98	福耀玻璃	3606	28.25	3.10	-2.70
浙江世宝	1057	1.08	0.00	-78.24	招商银行	3968	31.05	0.65	-11.32
天津创业环保	1065	3.04	-0.33	-67.90	中国银行	3988	3.39	-0.29	-20.12
华电国际电力	1071	2.89	0.35	-39.69	洛阳钼业	3993	3.30	4.43	-36.57
东方电气	1072	4.52	0.44	-49.08	中信证券	6030	13.60	0.59	-28.58
中国神华	1088	18.00	1.58	-22.62	中国光大银行	6818	3.49	1.16	-21.76
洛阳玻璃	1108	2.40	-3.23	-84.51	海通证券	6837	7.09	1.29	-30.64
中海发展	1138	3.77	0.27	-25.74	华泰证券	6886	11.26	1.44	-37.34

资料来源：彭博、西证证券经纪。

企业活动

日期	股票代码	公司名称	活动
04/10/2018	1048	煜新控股	业绩/股息

经济资料

日期	国家	指数		预测	前值
04/10/2018	美国	首次申请失业救济金人数	九月二十九日	214.00k	214.00k
04/10/2018	美国	连续申请失业救济金人数	九月二十二日	1673.57k	1661.00k
04/10/2018	美国	资本财新订单非国防(飞机除外)	八月终值	--	-0.50%
04/10/2018	美国	资本财销货非国防(飞机除外)	八月终值	--	0.10%
04/10/2018	美国	耐久财新订单工业经季调(月比)	八月终值	3.67%	4.50%
04/10/2018	美国	耐久财新订单经季调(运输除外)(月比)	八月终值	--	0.10%
04/10/2018	美国	工厂订单	八月	1.99%	-0.80%
04/10/2018	美国	Challenger 裁员人数(年比)	九月	--	13.70%

资料来源：彭博、西证证券经纪。

西证国际证券股份有限公司

电话：(852) 2802 8838

传真：(852) 2587 9115

电邮：enquiry@swsc.hk

西证(香港)证券有限公司

电话：(852) 2544 1040

传真：(852) 2544 1859

电邮：swsc.cr@swsc.hk

西证(香港)期货有限公司

电话：(852) 2802 8838

传真：(852) 2824 3937

电邮：swsc.cr@swsc.hk

西证(香港)融资有限公司

电话：(852) 2802 8838

传真：(852) 2824 0888

电邮：swsc.cr@swsc.hk

西证(香港)资产管理有限公司

电话：(852) 2802 8838

传真：(852) 2587 9115

电邮：swsc.cr@swsc.hk

西证(香港)财务有限公司

电话：(852) 2802 8838

传真：(852) 2877 7601

电邮：enquiry@swsc.hk

市场分析部

电话：(852) 2802 8838

传真：(852) 2824 3937

电邮：swsc.cr@swsc.hk

分析员核证

分析员（等）主要负责拟备本报告并谨此声明 -

- (1) 本报告所表达意见均准确反映分析员（等）对所述公司（等）及其证券之个人见解；
- (2) 分析员（等）之补偿与本报告的推荐或意见或企业融资部并没有直接或间接的关系；
- (3) 分析员（等）不是直接或间接地受企业融资部监管或隶属于企业融资部；
- (4) 分析员（等）就报告中论述的证券，并没有违反安静期限制；
- (5) 分析员（等）并没有任何与报告中论述的公司（等）的董事职衔或担任要员。

免责声明

本报告内容或意见仅供参考之用途，并不构成任何买入或沽出证券或其他金融产品之要约。过去之成绩不可作为未来成绩的指标，同时未来回报是不能保证的，你可能蒙受所有资金的损失。本报告并无顾虑任何特定收取者之特定投资目标、财务状况、或风险承受程度，投资者在进行任何投资前，必须对其投资进行独立判断或咨询所需之独立顾问意见。

虽然本报告资料来自或编写自「西证(香港)证券经纪有限公司」(「西证证券经纪」)相信为可靠之来源，惟西证证券经纪并不明示或暗示地声明或保证任何该等资料之准确性、完整性或可靠性。本报告内所提及之价格仅供参考之用途，投资产品之价值及收入可能会浮动。本报告内容或意见可随时更改，西证证券经纪并不承诺提供任何有关变更之通知。

西证证券经纪及其集团公司、要员、董事及雇员在任何时间可持有本报告所提及之任何证券、认股证、期货、期权、衍生产品或其他金融工具的长仓或短仓。西证证券经纪及其集团公司可能与报告中论述的公司（等）拥有或正寻求业务关系，包括但不限于企业融资业务关系。因此投资者应留意报告的客观性可能受潜在的利益冲突所影响。

西证证券经纪及其集团公司在任何情况下，均不会就由于任何协力厂商在依赖本报告内容时之作为或不作为而导致任何类型之损失（无论是直接、间接、随之而来或附带者），负上法律责任或具有任何责任。

对部分的司法管辖区或国家而言，分发、发行或使用本报告会抵触当地法律、法则、规定、或其他注册或发牌的规例。本报告不是旨在向该等司法管辖区或国家的任何人或实体分发或由其使用。

未经西证证券经纪事先书面授权，任何人不得为任何目的复制、发出、发表此报告，西证证券经纪保留一切权利。

评级定义

公司	行业
买入：未来一年，公司绝对收益率为 50%以上	买入：未来一年，行业整体绝对收益率为 50%以上
增持：未来一年，公司绝对收益率介于 20%与 50%之间	增持：未来一年，行业整体绝对收益率介于 20%与 50%之间
中性：未来一年，公司绝对收益率介于-20%与 20%之间	中性：未来一年，行业整体绝对收益率介于-20%与 20%之间
回避：未来一年，公司绝对收益率为-20%以下	回避：未来一年，行业整体绝对收益率为-20%以下