

## 宏觀焦點

美國股市週一個別發展，市場預期更多刺激經濟措施將會出台，雖然石油及金融股上漲，但遭醫藥及科技股大跌抵消。道瓊斯指數微升 0.1%至 26,836 點；標準普爾指數微跌至 2,978 點；納斯達克指數下跌 0.2%至 8,087 點。

油價週一上升，受惠於新任沙地能源部長表示該國將維持減產以支持油價之政策，紐約 10 月期油上升 2.4%至每桶 57.85 美元。市場預期上週美國原油庫存減少約 260 萬桶，汽油庫存也預期下降，但蒸餾油庫存則預期上升。金價繼續下跌，紐約 12 月期金下跌 0.3%至每盎司 1,511.1 美元。

香港股市週一下跌，內地股市上升，因中國 8 月出口數據下行幅度超預期，但續受到上週五人行降準消息利好。市場仍然期盼中國推出更多刺激經濟措施，服裝及百貨業股逆市向上，港大零售 (1255.HK) 大漲逾 16.4%；OPEC 組織將在本週稍後舉行會議，並有機會討論石油減產事宜，石油股上升；本地零售及內地房地產板塊則受壓。恒生指數微跌至 26,681 點，國企指數微跌 0.1%至 10,417 點，香港股市成交金額下跌 27.5%至 724 億港元。上證綜合指數上升 0.8%至 3,025 點，滬深兩市成交金額上升 15.1%至人民幣 7,158 億元。

## 行業及公司新聞

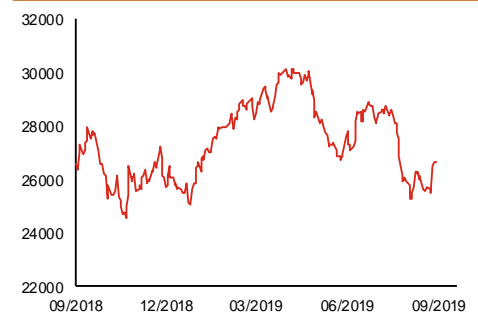
- 丘鈦科技 (1478.HK) 公佈2019年首8月攝像頭模組及指紋識別模組銷量分別同比大升60.8%及下降15.6%，其中8月份銷量分別按年增加11.6%及倒退10.3%，8月攝像頭模組銷售狀況遠差於首7月，而指紋識別模組銷售跌幅則較首7月輕微改善。
- 禹洲地產 (1628.HK) 公佈2019年首8月合約銷售金額為人民幣406億元，同比上升48.9%，其中8月份合約銷售按年大增1.2倍至人民幣61.1億元。8月份銷售增速優於首7月，首8月完成公司2019年全年銷售目標人民幣670億元之60.7%。
- 弘陽地產 (1996.HK) 公佈2019年首8月合約銷售金額為人民幣391億元，同比增長37.9%，其中8月份合約銷售按年上升23.6%至人民幣48.5億元。8月份銷售增速差於首7月，首8月完成公司2019年全年銷售目標人民幣600億元之65.2%。
- 德信中國 (2019.HK) 公佈2019年首8月合約銷售金額為人民幣290億元，其中8月份合約銷售金額為人民幣37.2億元，首8月完成公司2019年全年銷售目標人民幣430億元之67.5%。
- 長城汽車 (2333.HK) 公佈2019年首8月汽車銷量62.4萬台，同比增長5.8%，其中8月份銷量按年上升9.5%至7.0萬台。8月份銷量增速好於首7月，首8月完成公司2019年全年銷售目標120萬台之52.0%。
- 舜宇光學 (2382.HK) 公佈2019年首8月手機鏡頭、車載鏡頭及手機攝像模組產品出貨量分別同比增長36.9%、25.1%及27.5%，其中8月份分別按年上升46.5%、31.5%及22.3%。8月手機鏡頭及車載鏡頭產品銷售增速較首7月份有所提升，但手機攝像模組8月份出貨量增速較首7月有所放緩。
- 龍光地產 (3380.HK) 公佈2019年首8月合約銷售總額為人民幣626.4億元，同比增長27.5%，其中8月份合約銷售按年增加50.9%至人民幣80.2億元。8月份銷售增速較首7月快，首8月完成公司2019年全年銷售目標人民幣850億元之73.7%。

| 主要指數    | 收市價    | 日變動%  | 月變動%  |
|---------|--------|-------|-------|
| 恒生指數    | 26,681 | -0.04 | 2.86  |
| 國企指數    | 10,417 | -0.13 | 4.24  |
| 創業板指數   | 89     | -1.30 | -3.65 |
| 上證綜合指數  | 3,025  | 0.84  | 9.01  |
| 滬深300指數 | 3,973  | 0.62  | 9.34  |
| 日經225指數 | 21,318 | 0.56  | 3.06  |
| 道瓊斯指數   | 26,836 | 0.14  | 2.08  |
| 標普500指數 | 2,978  | -0.01 | 2.05  |
| 納斯達克指數  | 8,087  | -0.19 | 1.61  |
| 德國DAX指數 | 12,226 | 0.28  | 4.55  |
| 法國CAC指數 | 5,589  | -0.27 | 4.90  |
| 富時100指數 | 7,236  | -0.64 | -0.25 |

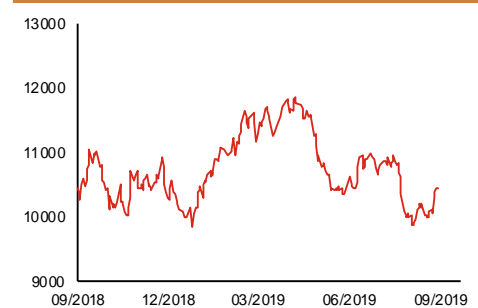
| 波幅指數   | 收市價   | 日變動%  | 月變動%   |
|--------|-------|-------|--------|
| VIX指數  | 15.27 | 1.80  | -15.03 |
| VHSI指數 | 19.47 | -4.04 | -6.17  |

| 商品   | 收市價      | 日變動%  | 月變動%   |
|------|----------|-------|--------|
| 紐約期油 | 57.85    | 2.35  | 6.97   |
| 黃金   | 1,511.10 | -0.29 | -0.19  |
| 銅    | 5,815.00 | -0.31 | 1.04   |
| 鋁    | 1,799.00 | 0.45  | 1.58   |
| 小麥   | 474.50   | 2.32  | -5.38  |
| 玉米   | 354.25   | -0.35 | -15.20 |

恒生指數一年走勢圖



國企指數一年走勢圖



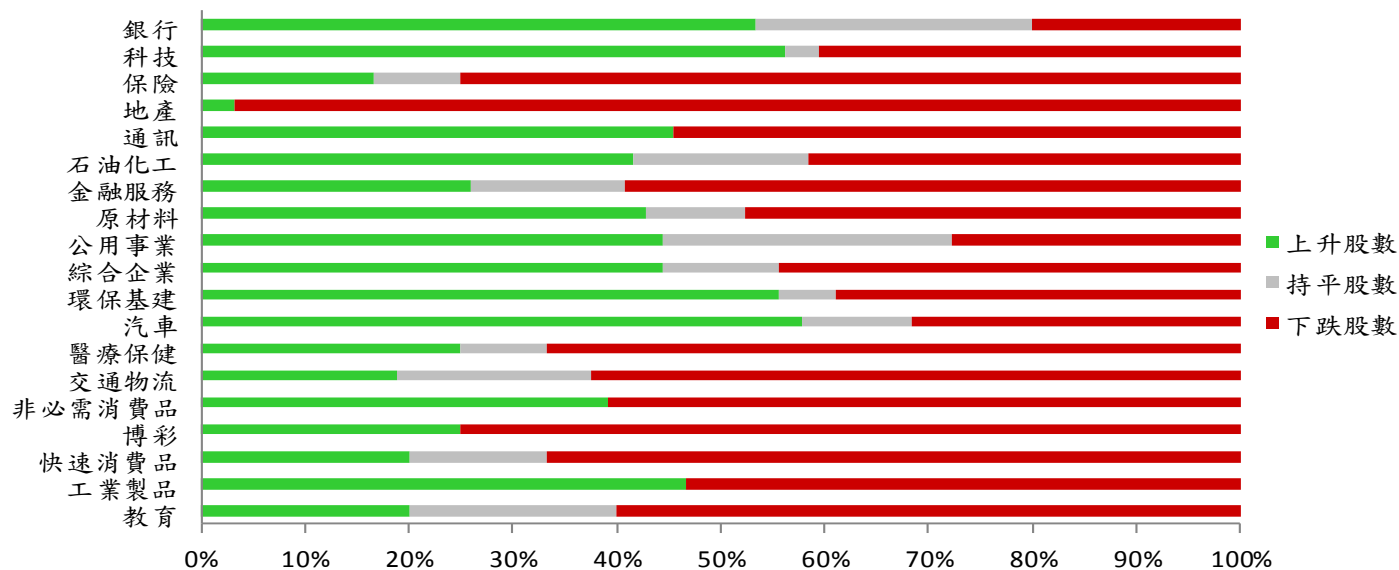
資料來源：彭博、西證證券經紀

## 港股概況

| 指數   | 開市價    | 高位     | 低位     | 收市價    | 日變動 (%) | 成交量 (億股) | 成交額 (億元) | 升股數 | 跌股數 | 持平數 |
|------|--------|--------|--------|--------|---------|----------|----------|-----|-----|-----|
| 恒生指數 | 26,743 | 26,808 | 26,610 | 26,681 | -0.04   | 17.0     | 347.7    | 21  | 24  | 5   |
| 國企指數 | 10,460 | 10,482 | 10,412 | 10,417 | -0.13   | 21.6     | 320.1    | 15  | 30  | 5   |

## 行業表現

| 行業     | 日變動%  | 上升股數 | 持平股數 | 下跌股數 |
|--------|-------|------|------|------|
| 銀行     | 0.18  | 8    | 4    | 3    |
| 科技     | 0.28  | 18   | 1    | 13   |
| 保險     | -0.52 | 2    | 1    | 9    |
| 地產     | -1.33 | 1    | 0    | 31   |
| 通訊     | 0.77  | 5    | 0    | 6    |
| 石油化工   | 0.11  | 5    | 2    | 5    |
| 金融服務   | -0.51 | 7    | 4    | 16   |
| 原材料    | -0.39 | 9    | 2    | 10   |
| 公用事業   | 0.22  | 8    | 5    | 5    |
| 綜合企業   | 0.14  | 4    | 1    | 4    |
| 環保基建   | 0.58  | 10   | 1    | 7    |
| 汽車     | 0.74  | 11   | 2    | 6    |
| 醫療保健   | -0.76 | 6    | 2    | 16   |
| 交通物流   | -0.34 | 3    | 3    | 10   |
| 非必需消費品 | -0.12 | 9    | 0    | 14   |
| 博彩     | -0.40 | 2    | 0    | 6    |
| 快速消費品  | -0.54 | 3    | 2    | 10   |
| 工業製品   | -0.19 | 7    | 0    | 8    |
| 教育     | -0.70 | 2    | 2    | 6    |



資料來源：彭博、西證證券經紀

## 美國預托證券(ADR)

|        | 代號   | 香港收市價  | 日變動%  | ADR轉換價 | 日變動%  | 溢價(%) |
|--------|------|--------|-------|--------|-------|-------|
| 長和     | 1    | 71.20  | 1.06  | 71.02  | 1.46  | 0.25  |
| 中電控股   | 2    | 81.15  | 0.19  | 80.78  | 0.19  | 0.46  |
| 中華煤氣   | 3    | 15.58  | 0.78  | 15.29  | 1.31  | 1.92  |
| 匯豐控股   | 5    | 58.20  | 0.52  | 58.72  | 1.49  | -0.88 |
| 電能實業   | 6    | 52.65  | 0.67  | 52.21  | 0.76  | 0.84  |
| 恒生銀行   | 11   | 170.00 | 0.83  | 170.66 | 1.97  | -0.39 |
| 恆基地產   | 12   | 37.55  | -0.66 | 36.77  | -2.39 | 2.13  |
| 新鴻基地產  | 16   | 114.20 | -0.78 | 113.28 | -1.10 | 0.81  |
| 新世界發展  | 17   | 10.12  | -1.17 | 10.31  | 3.14  | -1.83 |
| 太古股份   | 19   | 76.50  | -0.58 | 76.43  | -0.15 | 0.09  |
| 銀河娛樂   | 27   | 52.75  | -0.47 | 53.73  | 4.64  | -1.82 |
| 港鐵公司   | 66   | 46.35  | -0.43 | N/A    | N/A   | N/A   |
| 信和置業   | 83   | 11.60  | -1.02 | 11.63  | 0.00  | -0.29 |
| 恆隆地產   | 101  | 18.10  | -0.98 | 17.88  | -0.97 | 1.22  |
| 中國旺旺   | 151  | 6.47   | 3.85  | 6.12   | 0.00  | 5.65  |
| 吉利汽車   | 175  | 13.42  | 5.17  | 13.35  | 5.38  | 0.51  |
| 中信股份   | 267  | 9.70   | 0.00  | 9.56   | 0.00  | 1.42  |
| 萬洲國際   | 288  | 6.87   | -1.43 | 6.86   | -1.66 | 0.18  |
| 中國石化   | 386  | 4.68   | 0.86  | 4.70   | 1.66  | -0.35 |
| 港交所    | 388  | 249.40 | 0.00  | 248.43 | -0.06 | 0.39  |
| 創科實業   | 669  | 56.35  | -2.68 | 56.85  | -1.71 | -0.88 |
| 中國海外   | 688  | 25.35  | -1.36 | 25.09  | -2.43 | 1.05  |
| 騰訊     | 700  | 342.40 | -0.29 | 343.05 | -0.05 | -0.19 |
| 中國聯通   | 762  | 8.04   | 0.63  | 8.14   | 2.37  | -1.19 |
| 領展房產基金 | 823  | 88.70  | -0.73 | N/A    | 0.00  | N/A   |
| 中國石油   | 857  | 4.12   | 3.26  | 4.14   | 3.81  | -0.56 |
| 中海油    | 883  | 12.02  | 0.17  | 12.07  | 0.99  | -0.38 |
| 建設銀行   | 939  | 6.03   | 0.00  | 6.02   | 0.39  | 0.22  |
| 中國移動   | 941  | 66.00  | -0.15 | 65.79  | 0.05  | 0.32  |
| 長江基建   | 1038 | 52.50  | -0.76 | 51.26  | 0.00  | 2.42  |
| 恆安國際   | 1044 | 53.00  | -1.03 | 52.63  | -0.97 | 0.70  |
| 中國神華   | 1088 | 16.44  | 0.74  | 16.42  | 1.09  | 0.10  |
| 石藥集團   | 1093 | 15.54  | -2.75 | 15.78  | 0.00  | -1.50 |
| 華潤置地   | 1109 | 32.70  | -1.95 | 32.71  | 0.00  | -0.04 |
| 長實地產   | 1113 | 55.90  | 0.09  | N/A    | N/A   | N/A   |
| 中國生物製藥 | 1177 | 10.94  | -4.20 | 11.54  | 0.00  | -5.23 |
| 友邦保險   | 1299 | 79.70  | 0.42  | 79.84  | 0.32  | -0.18 |
| 工商銀行   | 1398 | 5.19   | 0.19  | 5.17   | 0.57  | 0.42  |
| 金沙中國   | 1928 | 37.55  | 1.08  | 37.79  | 1.90  | -0.64 |
| 九龍倉置業  | 1997 | 44.15  | -1.67 | N/A    | N/A   | N/A   |
| 碧桂園    | 2007 | 10.26  | -0.97 | 9.30   | 0.00  | 10.32 |
| 瑞聲科技   | 2018 | 40.35  | 0.25  | 40.22  | 1.02  | 0.33  |
| 申洲國際   | 2313 | 110.70 | -1.51 | 111.47 | -1.18 | -0.70 |
| 中國平安   | 2318 | 93.50  | -0.32 | 93.80  | -0.29 | -0.32 |
| 蒙牛乳業   | 2319 | 30.55  | 0.00  | 32.35  | 0.00  | -5.57 |
| 舜宇光學科技 | 2382 | 117.50 | 0.95  | 119.12 | 2.77  | -1.36 |
| 中銀香港   | 2388 | 27.20  | 0.37  | 27.23  | 0.59  | -0.10 |
| 中國人壽   | 2628 | 18.96  | -0.32 | 19.10  | 0.74  | -0.71 |
| 交通銀行   | 3328 | 5.33   | 0.57  | 5.40   | 3.17  | -1.35 |
| 中國銀行   | 3988 | 3.09   | 0.00  | 3.08   | 0.00  | 0.35  |

資料來源：彭博、西證證券經紀

## AH股

|        | H股<br>代號 | H股<br>收市價 | H股<br>日變動% | H股對A股<br>溢價% |        | H股<br>代號 | H股<br>收市價 | H股<br>日變動% | H股對A股<br>溢價% |
|--------|----------|-----------|------------|--------------|--------|----------|-----------|------------|--------------|
| 第一拖拉機  | 38       | 1.73      | 2.37       | -79.46       | 中聯重科   | 1157     | 5.50      | -0.90      | -15.98       |
| 東北電氣   | 42       | 0.63      | 0.00       | -70.43       | 兗州煤業   | 1171     | 8.21      | 0.24       | -34.71       |
| 四川成渝   | 107      | 2.29      | 0.88       | -45.98       | 中國鐵建   | 1186     | 9.33      | 0.21       | -15.90       |
| 青島啤酒   | 168      | 49.80     | -1.39      | -9.80        | 比亞迪    | 1211     | 41.95     | 1.57       | -26.33       |
| 江蘇寧滬   | 177      | 10.30     | -0.19      | -8.26        | 農業銀行   | 1288     | 3.08      | 0.00       | -20.06       |
| 京城機電   | 187      | 1.45      | 1.40       | -79.44       | 新華保險   | 1336     | 33.15     | -0.45      | -41.88       |
| 廣州廣船   | 317      | 7.16      | -2.45      | -67.49       | 工商銀行   | 1398     | 5.19      | 0.19       | -14.68       |
| 馬鞍山鋼鐵  | 323      | 2.96      | 0.34       | -4.24        | 麗珠醫藥   | 1513     | 22.20     | 1.83       | -30.10       |
| 上海石油化工 | 338      | 2.34      | -0.43      | -50.93       | 中國中冶   | 1618     | 1.81      | 0.56       | -44.80       |
| 鞍鋼股份   | 347      | 2.91      | -1.02      | -19.63       | 中國中車   | 1766     | 5.57      | -0.36      | -33.52       |
| 江西銅業   | 358      | 9.20      | -0.33      | -44.44       | 廣發證券   | 1776     | 8.87      | -1.00      | -45.15       |
| 中國石油化工 | 386      | 4.68      | 0.86       | -18.32       | 中國交通建設 | 1800     | 6.23      | 0.16       | -47.50       |
| 中國中鐵   | 390      | 5.21      | -0.76      | -25.21       | 晨鳴紙業   | 1812     | 3.10      | 0.98       | -41.86       |
| 廣深鐵路   | 525      | 2.48      | 1.64       | -30.23       | 中煤能源   | 1898     | 3.19      | 0.31       | -44.43       |
| 深圳高速   | 548      | 10.08     | 1.41       | -11.18       | 中國遠洋   | 1919     | 2.91      | -0.34      | -46.96       |
| 南京熊貓電子 | 553      | 3.10      | 3.33       | -78.79       | 民生銀行   | 1988     | 5.34      | -0.37      | -20.57       |
| 鄭煤機    | 564      | 3.93      | 8.56       | -44.72       | 金隅股份   | 2009     | 2.33      | -0.43      | -40.71       |
| 山東墨龍   | 568      | 1.12      | 0.00       | -76.46       | 中集集團   | 2039     | 6.88      | -2.41      | -38.90       |
| 北京北辰實業 | 588      | 2.63      | 0.00       | -32.32       | 復星醫藥   | 2196     | 23.40     | -2.50      | -26.32       |
| 中國東方航空 | 670      | 4.05      | 0.50       | -33.18       | 萬科企業   | 2202     | 28.05     | -0.18      | -6.14        |
| 山東新華製藥 | 719      | 3.79      | 0.26       | -53.42       | 金風科技   | 2208     | 9.99      | 1.94       | -34.61       |
| 中國國航   | 753      | 7.15      | -0.14      | -23.17       | 廣汽集團   | 2238     | 8.05      | 2.81       | -40.33       |
| 中興通訊   | 763      | 23.50     | 10.59      | -42.22       | 中國平安   | 2318     | 93.50     | -0.32      | -6.31        |
| 中國石油   | 857      | 4.12      | 3.26       | -41.04       | 長城汽車   | 2333     | 5.38      | 1.32       | -42.67       |
| 白雲山    | 874      | 29.40     | -1.01      | -29.17       | 濰柴動力   | 2338     | 12.80     | -0.31      | -5.50        |
| 東江環保   | 895      | 7.04      | 0.14       | -39.61       | 中國鋁業   | 2600     | 2.49      | 0.81       | -41.11       |
| 華能國際電力 | 902      | 4.29      | 0.00       | -39.18       | 中國太保   | 2601     | 32.50     | -1.37      | -23.55       |
| 安徽海螺水泥 | 914      | 47.60     | 0.85       | 1.05         | 上海醫藥   | 2607     | 14.72     | -2.39      | -31.48       |
| 海信科龍   | 921      | 8.17      | -1.57      | -37.12       | 中國人壽   | 2628     | 18.96     | -0.32      | -41.72       |
| 建設銀行   | 939      | 6.03      | 0.00       | -22.96       | 上海電氣   | 2727     | 2.57      | 0.00       | -56.32       |
| 大唐發電   | 991      | 1.68      | 0.00       | -45.65       | 中海集運   | 2866     | 0.90      | -1.10      | -70.14       |
| 安徽皖通高速 | 995      | 4.58      | 0.00       | -27.09       | 大連港    | 2880     | 1.01      | 0.00       | -56.43       |
| 中信銀行   | 998      | 4.20      | -0.24      | -34.40       | 中海油田   | 2883     | 9.72      | 0.21       | -30.78       |
| 儀征化纖   | 1033     | 0.84      | -1.18      | -67.89       | 紫金礦業   | 2899     | 2.80      | -0.36      | -28.55       |
| 重慶鋼鐵   | 1053     | 1.00      | -0.99      | -53.06       | 交通銀行   | 3328     | 5.33      | 0.57       | -13.16       |
| 中國南方航空 | 1055     | 4.80      | 0.42       | -37.62       | 福耀玻璃   | 3606     | 22.70     | -1.52      | -10.60       |
| 浙江世寶   | 1057     | 0.94      | 1.08       | -84.96       | 招商銀行   | 3968     | 37.80     | -1.69      | -3.55        |
| 天津創業環保 | 1065     | 2.87      | -0.69      | -66.06       | 中國銀行   | 3988     | 3.09      | 0.00       | -22.89       |
| 華電國際電力 | 1071     | 3.16      | 0.96       | -28.08       | 洛陽鉬業   | 3993     | 2.50      | 2.04       | -39.45       |
| 東方電氣   | 1072     | 4.81      | -0.62      | -56.65       | 中信證券   | 6030     | 15.80     | 0.77       | -41.15       |
| 中國神華   | 1088     | 16.44     | 0.74       | -24.02       | 中國光大銀行 | 6818     | 3.45      | 1.47       | -21.08       |
| 洛陽玻璃   | 1108     | 1.72      | 0.00       | -85.55       | 海通證券   | 6837     | 8.66      | -0.35      | -48.36       |
| 中海發展   | 1138     | 4.33      | 0.00       | -45.90       | 華泰證券   | 6886     | 12.78     | -0.78      | -43.80       |

資料來源：彭博、西證證券經紀

**企業活動**

| 日期 | 股票代號 | 公司名稱 | 活動 |
|----|------|------|----|
|----|------|------|----|

本日並無重要企業活動公布。

**經濟資料**

| 日期         | 國家 | 指數          |    | 預測        | 前值        |
|------------|----|-------------|----|-----------|-----------|
| 10/09/2019 | 中國 | 人民幣每月新貸款    | 八月 | 1244.83bn | 1060.00bn |
| 10/09/2019 | 中國 | 生產者物價指數(年比) | 八月 | -0.83%    | -0.30%    |
| 10/09/2019 | 中國 | 消費者物價指數(年比) | 八月 | 2.65%     | 2.80%     |
| 10/09/2019 | 中國 | 貨幣供給-M0(年比) | 八月 | 4.54%     | 4.50%     |
| 10/09/2019 | 中國 | 貨幣供給-M1(年比) | 八月 | 3.55%     | 3.10%     |
| 10/09/2019 | 中國 | 貨幣供給-M2(年比) | 八月 | 8.16%     | 8.10%     |
| 10/09/2019 | 美國 | JOLTs職缺     | 七月 | 7341.20k  | 7348.00k  |

資料來源：彭博、西證證券經紀

**西證國際證券股份有限公司**

電話：(852) 2802 8838

傳真：(852) 2587 9115

電郵：enquiry@swsc.hk

**西證(香港)證券有限公司**

電話：(852) 2544 1040

傳真：(852) 2544 1859

電郵：swsc.cr@swsc.hk

**西證(香港)期貨有限公司**

電話：(852) 2802 8838

傳真：(852) 2824 3937

電郵：swsc.cr@swsc.hk

**西證(香港)融資有限公司**

電話：(852) 2802 8838

傳真：(852) 2824 0888

電郵：swsc.cr@swsc.hk

**西證(香港)資產管理有限公司**

電話：(852) 2802 8838

傳真：(852) 2587 9115

電郵：swsc.cr@swsc.hk

**西證(香港)財務有限公司**

電話：(852) 2802 8838

傳真：(852) 2877 7601

電郵：enquiry@swsc.hk

**市場分析部**

電話：(852) 2802 8838

傳真：(852) 2824 3937

電郵：swsc.cr@swsc.hk



## 分析員核證

分析員（等）主要負責擬備本報告並謹此聲明 -

- (1) 本報告所表達意見均準確反映分析員（等）對所述公司（等）及其證券之個人見解；
- (2) 分析員（等）之補償與本報告的推薦或意見或企業融資部並沒有直接或間接的關係；
- (3) 分析員（等）不是直接或間接地受企業融資部監管或隸屬於企業融資部；
- (4) 分析員（等）就報告中論述的證券，並沒有違反安靜期限制；
- (5) 分析員（等）並沒有任何與報告中論述的公司（等）的董事職銜或擔任要員。

## 免責聲明

本報告內容或意見僅供參考之用途，並不構成任何買入或沽出證券或其他金融產品之要約。過去之成績不可作為未來成績的指標，同時未來回報是不能保證的，你可能蒙受所有資金的損失。本報告並無顧慮任何特定收取者之特定投資目標、財務狀況、或風險承受程度，投資者在進行任何投資前，必須對其投資進行獨立判斷或諮詢所需之獨立顧問意見。

雖然本報告資料來自或編寫自「西證(香港)證券經紀有限公司」(「西證證券經紀」)相信為可靠之來源，惟西證證券經紀並不明示或暗示地聲明或保證任何該等資料之準確性、完整性或可靠性。本報告內所提及之價格僅供參考之用途，投資產品之價值及收入可能會浮動。本報告內容或意見可隨時更改，西證證券經紀並不承諾提供任何有關變更之通知。

西證證券經紀及其集團公司、要員、董事及僱員在任何時間可持有本報告所提及之任何證券、認股證、期貨、期權、衍生產品或其他金融工具的長倉或短倉。西證證券經紀及其集團公司可能與報告中論述的公司（等）擁有或正尋求業務關係，包括但不限於企業融資業務關係。因此投資者應留意報告的客觀性可能受潛在的利益衝突所影響。

西證證券經紀及其集團公司在任何情況下，均不會就由於任何協力廠商在依賴本報告內容時之作為或不作為而導致任何類型之損失（無論是直接、間接、隨之而來或附帶者），負上法律責任或具有任何責任。

對部分的司法管轄區或國家而言，分發、發行或使用本報告會抵觸當地法律、法則、規定、或其他註冊或發牌的規例。本報告不是旨在向該等司法管轄區或國家的任何人或實體分發或由其使用。

未經西證證券經紀事先書面授權，任何人不得為任何目的複製、發出、發表此報告，西證證券經紀保留一切權利。

## 評級定義

| 公司                           | 行業                             |
|------------------------------|--------------------------------|
| 買入：未來一年，公司絕對收益率為 50%以上       | 買入：未來一年，行業整體絕對收益率為 50%以上       |
| 增持：未來一年，公司絕對收益率介於 20%與 50%之間 | 增持：未來一年，行業整體絕對收益率介於 20%與 50%之間 |
| 中性：未來一年，公司絕對收益率介於-20%與 20%之間 | 中性：未來一年，行業整體絕對收益率介於-20%與 20%之間 |
| 回避：未來一年，公司絕對收益率為-20%以下       | 回避：未來一年，行業整體絕對收益率為-20%以下       |