

宏觀焦點

美國股市上週五個別發展，因受颶風伊爾瑪影響。道瓊斯指數上升0.1%至21,798點；標準普爾指數下跌0.1%至2,461點；納斯達克指數下跌0.6%至6,360點。

油價上週五下跌，因市場對颶風伊爾瑪影響能源需求的擔憂加劇。紐約10月期油大跌3.3%至每桶47.48美元。金價上升，因美元疲弱，紐約12月期金上升0.1%至每盎司1,351.2美元。

香港股市上週五上升，內地股市個別發展。教育股及奶類食品股跑贏大市，內房股則逆市下跌。個股方面，遠見控股(862.HK)股價急升25.6%後停牌，公司於收盤價發佈盈利預警指2017財年(截止6月30日)稅前虧損將同比擴大約1,800萬港元，因購股權付款開支約2,100萬港元，公司將於今天復牌；奧立仕(860.HK)股價上升8.6%，但公司於收盤後發佈公告指控股股東將以每股1.00港元(較上週五收盤價大幅折讓39.0%)出售5.3%股權；新華通訊頻媒(309.HK)股價上升9.1%，但公司於收盤後發佈公告指公司接獲一名股東發出針對公司及公司全體董事及秘書的原訴傳票。恒生指數上升0.5%至27,668點，國企指數上升0.5%至11,150點，香港股市成交金額減少17.1%至833億港元。上證綜合指數微跌至3,365點，滬深兩市成交金額減少10.2%至5,573億元人民幣。

行業及公司新聞

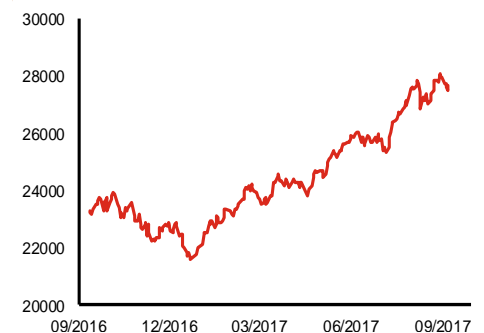
- 禹洲地產(1628.HK)發佈2017年8月營運數據，2017年首8月累計銷售為267億元人民幣，按年增加58.8%，累計銷售面積159萬平方米，按年增加21.7%，平均銷售價格為每平方米16,802元人民幣，按年上漲30.5%；其中8月份合約銷售金額25.1億元人民幣，同比增長26.7%，銷售面積14.6萬平方米，同比上升13.7%，平均銷售價格為每平方米17,181元人民幣，同比增加11.4%。8月份銷售增速較首7月放緩。
- 中材股份(1893.HK)及中建材(3323.HK)聯合發佈公告，中建材將合併中材，每1股中材股份將可以換取0.85股中建材股份，隱含溢價為19.2%。中材總產能約1.1億噸，而中建材總產能為4.1億噸，中材股份將於合併完成後退市。兩家公司股份將於今天復牌。
- 普拉達(1913.HK)發佈2018財年上半年(截止7月31日)業績，公司淨收益為14.7億歐元，同比倒退5.5%。雖然毛利率略有上升，但由於淨收益下降而營運開支略有上升，股東應佔溢利按年下跌18.4%至1.2億歐元，業績較市場預期為差。公司預期此前的一些行動措施使收益及利潤恢復增長的奏效時間或會超出預期。
- 日成控股(3708.HK)發佈盈利預警，公司預期2017財年(截止6月30日)溢利將同比大幅減少，主要因營運成本增加，其中包括專業及其他相關費用。
- 童園國際(3830.HK)是領先的玩具製造商及玩具出口商之一，主要從事各種類型的戶外運動玩具產品以及嬰幼兒及學前玩具產品的設計、開發及銷售。根據灼識報告，於2016年在廣東省出口的戶外運動玩具產品總值方面排名第二，在中國出口的戶外運動玩具產品總值方面排名第七。2015-2017財年(截止4月30日)，公司收益分別為5.2億港元、4.5億港元及3.7億港元；年內溢利分別為3,653萬港元、3,403萬港元(包含上市開支427萬港元)及2,258萬港元(包含上市開支1,299萬港元)。2017年5月及6月收益同比下跌2.6%，純利亦錄得同比減少。公司今天起至9月14日招股，預計9月21日上市，招股價介乎0.40-0.50港元，淨集資額約為7,910萬港元(招股價中位數)，市值介乎4.0-5.0億港元，相當於17.7-22.1倍2017財年市盈率。

主要指數	收市價	日變動%	月變動%
恒生指數	27,668	0.53	2.92
國企指數	11,150	0.46	5.45
創業板指數	269	0.05	1.12
上證綜合指數	3,365	-0.01	4.88
滬深300指數	3,826	-0.10	4.90
日經225指數	19,275	-0.63	-1.21
道瓊斯指數	21,798	0.06	-0.28
標普500指數	2,461	-0.15	0.82
納斯達克指數	6,360	-0.59	1.66
德國DAX指數	12,304	0.06	2.41
法國CAC指數	5,113	-0.02	1.04
富時100指數	7,378	-0.26	0.93

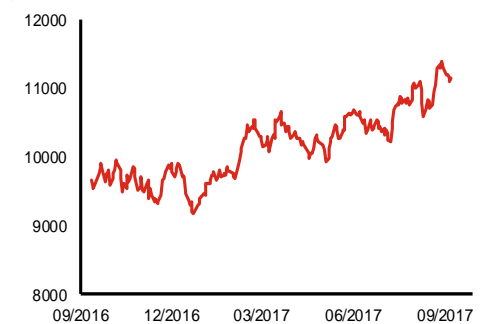
波幅指數	收市價	日變動%	月變動%
VIX指數	12.12	4.94	-21.86
VHSI指數	16.61	-1.13	-15.21

商品	收市價	日變動%	月變動%
紐約期油	47.48	-3.28	-2.45
黃金	1,351.20	0.07	3.63
銅	6,898.50	-0.04	3.29
鋁	2,107.00	0.12	3.40
小麥	437.75	0.11	-5.84
玉米	356.75	0.42	-4.60

恒生指數一年走勢圖



國企指數一年走勢圖

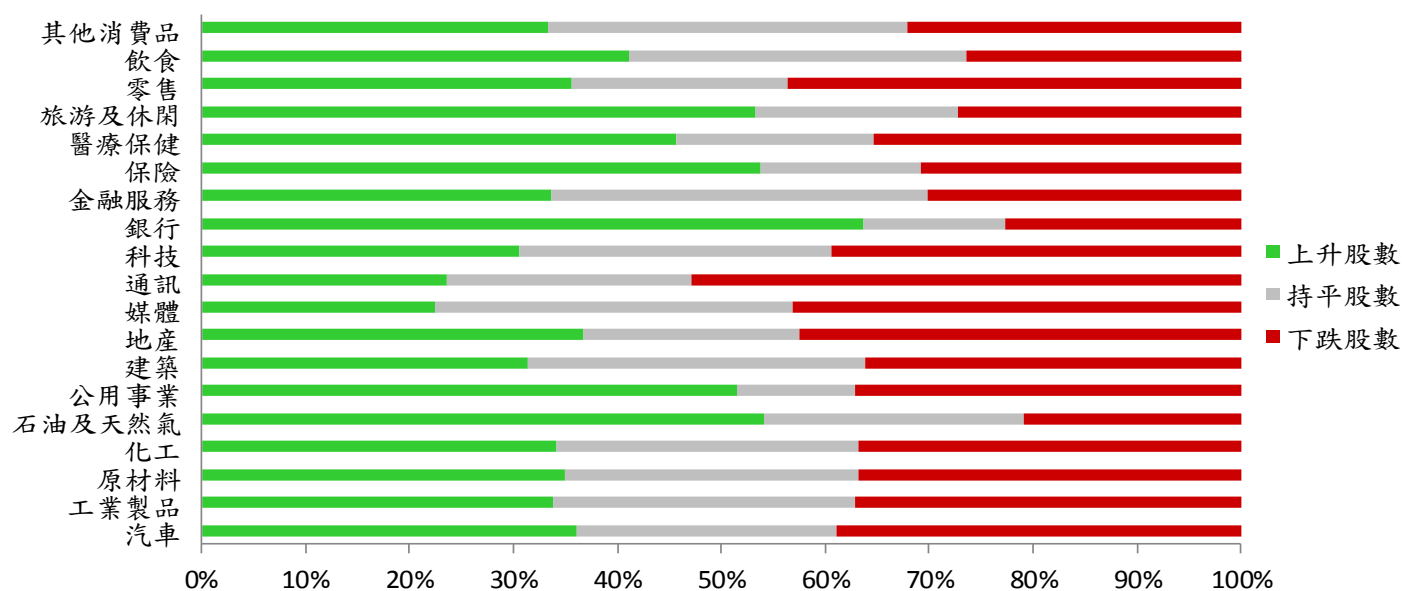


港股概況

指數	開市價	高位	低位	收市價	日變動 (%)	成交量 (億股)	成交額 (億元)	升股數	跌股數	持平股數
恒生指數	27,572	27,708	27,569	27,668	0.53	14.6	316.4	37	9	4
國企指數	11,107	11,176	11,097	11,150	0.46	14.7	167.5	25	9	6

行業表現

行業	日變動%	上升股數	持平股數	下跌股數
汽車	0.73	13	9	14
工業製品	-0.21	90	77	99
原材料	0.12	37	30	39
化工	-0.01	13	11	14
石油及天然氣	0.76	26	12	10
公用事業	0.46	18	4	13
建築	0.03	26	27	30
地產	-0.05	69	39	80
媒體	-0.71	13	20	25
通訊	0.39	4	4	9
科技	-0.25	45	44	58
銀行	0.35	14	3	5
金融服務	0.03	38	41	34
保險	0.37	7	2	4
醫療保健	0.07	31	13	24
旅游及休閒	0.69	49	18	25
零售	0.06	31	18	38
飲食	0.24	28	22	18
其他消費品	0.26	81	84	78



美國預托證券(ADR)

	代號	香港收市價	日變動%	ADR轉換價	日變動%	溢價(%)
長和	1	99.70	0.35	99.23	0.08	0.47
中電控股	2	81.75	0.55	82.04	0.67	-0.36
中華煤氣	3	14.92	0.40	14.77	0.00	1.03
九龍倉集團	4	72.50	-0.48	72.12	0.00	0.53
匯豐控股	5	74.45	0.40	74.79	0.84	-0.46
電能實業	6	68.40	-0.07	68.29	-0.23	0.16
恒生銀行	11	180.70	0.61	180.03	0.00	0.37
恒基地產	12	52.85	5.81	52.43	5.84	0.80
新鴻基地產	16	133.70	4.05	134.71	4.30	-0.75
新世界發展	17	11.22	5.65	11.17	7.12	0.42
太古股份	19	80.05	1.33	80.56	1.18	-0.63
東亞銀行	23	35.50	0.14	34.77	-1.18	2.10
銀河娛樂	27	51.20	-0.29	N/A	N/A	N/A
港鐵公司	66	46.00	0.33	N/A	N/A	N/A
信和置業	83	13.90	3.42	13.05	0.00	6.52
恒隆地產	101	19.16	1.27	19.00	0.74	0.83
昆侖能源	135	7.52	-0.92	7.39	-4.15	1.74
招商局港口	144	25.40	0.20	25.16	0.00	0.95
中國旺旺	151	5.29	1.54	5.49	0.00	-3.64
中信股份	267	11.80	1.20	11.78	0.00	0.14
國泰航空	293	11.92	1.02	11.80	1.48	1.03
中國石化	386	6.09	1.16	6.12	0.17	-0.52
港交所	388	210.00	0.10	210.61	0.13	-0.29
利豐	494	3.71	2.49	3.48	2.30	6.70
中國海外	688	27.15	-1.27	26.08	0.00	4.11
騰訊	700	321.80	0.37	318.95	-1.39	0.89
中國聯通	762	11.34	-0.18	11.27	-0.35	0.65
華潤電力	836	14.26	-0.14	14.48	0.00	-1.49
中國石油	857	5.01	0.60	5.03	-0.28	-0.34
中海油	883	9.29	0.32	9.27	-1.03	0.18
建設銀行	939	6.73	0.00	6.78	0.41	-0.71
中國移動	941	82.30	-0.06	82.34	-0.58	-0.05
聯想集團	992	4.18	0.72	4.15	0.85	0.65
長江基建	1038	70.05	0.07	70.82	-0.11	-1.09
恒安國際	1044	69.10	0.44	70.26	0.60	-1.65
中國神華	1088	19.28	1.37	19.30	1.59	-0.10
華潤置地	1109	24.75	0.00	24.38	1.33	1.52
長實地產	1113	68.35	3.56	N/A	N/A	N/A
友邦保險	1299	58.80	0.00	58.90	-0.33	-0.16
工商銀行	1398	5.82	1.04	5.82	0.61	0.05
金沙中國	1928	37.55	0.27	37.66	0.09	-0.30
瑞聲科技	2018	136.00	-1.09	137.41	-0.97	-1.03
中國平安	2318	61.70	0.49	61.83	-0.22	-0.20
蒙牛乳業	2319	19.48	2.10	15.49	0.00	25.79
中銀香港	2388	38.40	0.26	38.36	0.15	0.11
中國人壽	2628	24.10	0.21	24.32	0.06	-0.89
交通銀行	3328	5.78	0.17	5.57	0.00	3.72
中國銀行	3988	4.02	0.50	3.98	-0.70	1.04

AH股

	H股 代號	H股 收市價	H股 日變動%	H股對A股 溢價%		H股 代號	H股 收市價	H股 日變動%	H股對A股 溢價%
第一拖拉機	38	3.68	0.55	-64.82	中聯重科	1157	3.61	-0.82	-34.30
東北電氣	42	2.07	0.00	-67.27	兗州煤業	1171	7.89	1.15	-51.32
四川成渝	107	3.22	0.00	-43.14	中國鐵建	1186	9.96	-0.30	-32.49
青島啤酒	168	31.35	-0.63	-18.06	比亞迪	1211	47.25	0.11	-21.12
江蘇寧滬	177	11.78	-0.84	-0.23	農業銀行	1288	3.59	0.00	-21.43
京城機電	187	2.65	-1.12	-71.12	新華保險	1336	47.95	-0.72	-32.89
廣州廣船	317	12.86	-0.62	-59.78	工商銀行	1398	5.82	1.04	-17.96
馬鞍山鋼鐵	323	4.15	1.47	-32.19	麗珠醫藥	1513	42.95	1.06	-26.29
上海石油化工	338	4.85	2.32	-36.58	中國中冶	1618	2.65	-0.75	-58.34
鞍鋼股份	347	7.36	1.80	-15.92	中國中車	1766	7.03	-0.99	-40.64
江西銅業	358	13.50	0.60	-41.92	廣發證券	1776	16.34	0.37	-27.72
中國石油化工	386	6.09	1.16	-15.02	中國交通建設	1800	10.20	0.00	-45.93
中國中鐵	390	6.40	0.00	-39.72	晨鳴紙業	1812	12.64	-0.63	-37.65
廣深鐵路	525	4.30	0.47	-30.70	中煤能源	1898	3.85	-0.26	-50.28
深圳高速	548	7.58	-0.52	-34.61	中國遠洋	1919	4.97	1.84	-47.01
南京熊貓電子	553	4.35	0.46	-66.44	民生銀行	1988	7.75	0.78	-22.35
鄭煤機	564	5.15	0.98	N/A	金隅股份	2009	3.98	0.00	-50.82
山東墨龍	568	1.34	0.75	-78.23	中集集團	2039	15.12	0.00	-32.32
北京北辰實業	588	3.27	0.31	-55.78	復星醫藥	2196	30.00	0.50	-17.98
中國東方航空	670	4.23	0.95	-50.31	萬科企業	2202	25.85	-1.34	-16.64
山東新華製藥	719	7.35	1.38	-61.91	金風科技	2208	8.46	-0.94	-40.83
中國國航	753	7.15	2.88	-36.13	廣汽集團	2238	15.96	-1.60	-49.16
中興通訊	763	21.25	2.16	-30.28	中國平安	2318	61.70	0.49	-6.74
中國石油	857	5.01	0.60	-48.43	長城汽車	2333	9.95	-1.29	-33.80
白雲山	874	20.55	0.74	-37.19	濰柴動力	2338	8.59	0.47	-3.20
東江環保	895	10.76	-0.37	-43.07	中國鋁業	2600	5.91	2.78	-34.99
華能國際電力	902	5.11	0.39	-39.38	中國太保	2601	36.30	1.97	-21.22
安徽海螺水泥	914	30.30	2.54	8.90	上海醫藥	2607	19.58	-0.51	-30.41
海信科龍	921	8.47	-2.53	-46.02	中國人壽	2628	24.10	0.21	-29.85
建設銀行	939	6.73	0.00	-20.16	上海電氣	2727	3.46	0.29	-64.12
大唐發電	991	2.48	-0.80	-55.83	中海集運	2866	1.87	1.08	-61.22
安徽皖通高速	995	5.91	0.00	-61.93	大連港	2880	1.40	1.45	-61.06
中信銀行	998	5.08	0.79	-35.00	中海油田	2883	6.51	0.93	-51.83
儀征化纖	1033	1.34	0.75	-65.17	紫金礦業	2899	3.01	1.69	-41.65
重慶鋼鐵	1053	1.65	1.23	-36.17	交通銀行	3328	5.78	0.17	-25.70
中國南方航空	1055	6.13	3.20	-43.73	福耀玻璃	3606	26.50	-1.49	-5.33
浙江世寶	1057	3.02	0.00	-79.66	招商銀行	3968	28.25	-0.35	-10.94
天津創業環保	1065	5.17	-0.77	-75.69	中國銀行	3988	4.02	0.50	-20.40
華電國際電力	1071	3.15	0.00	-41.91	洛陽鉬業	3993	4.46	2.53	-52.26
東方電氣	1072	8.33	-1.30	-35.44	中信證券	6030	17.22	0.47	-19.41
中國神華	1088	19.28	1.37	-23.61	中國光大銀行	6818	3.74	1.63	-25.05
洛陽玻璃	1108	4.66	-0.64	-84.96	海通證券	6837	12.74	0.00	-29.36
中海發展	1138	4.37	-0.68	-44.93	華泰證券	6886	17.22	-0.12	-35.40

企業活動

日期	股票代號	公司名稱	活動
----	------	------	----

本日並無重要企業活動公布。

經濟資料

日期	國家	指數		預測	前值
11/09/2017	中國	新人民幣貸款	八月	936.70bn	825.50bn
11/09/2017	中國	社會融資(人民幣)	八月	1300.26bn	1220.00bn
11/09/2017	中國	貨幣供給-M0 (年比)	八月	6.05%	6.10%
11/09/2017	中國	貨幣供給-M1 (年比)	八月	14.67%	15.30%
11/09/2017	中國	貨幣供給-M2 (年比)	八月	9.06%	9.20%

西證國際證券股份有限公司

電話：(852) 2802 8838

傳真：(852) 2587 9115

電郵：enquiry@swsc.hk

西證(香港)證券有限公司

電話：(852) 2544 1040

傳真：(852) 2544 1859

電郵：swsc.cr@swsc.hk

西證(香港)期貨有限公司

電話：(852) 2802 8838

傳真：(852) 2824 3937

電郵：swsc.cr@swsc.hk

西證(香港)融資有限公司

電話：(852) 2802 8838

傳真：(852) 2824 0888

電郵：swsc.cr@swsc.hk

西證(香港)資產管理有限公司

電話：(852) 2802 8838

傳真：(852) 2587 9115

電郵：swsc.cr@swsc.hk

西證(香港)財務有限公司

電話：(852) 2802 8838

傳真：(852) 2877 7601

電郵：enquiry@swsc.hk

市場分析部

電話：(852) 2802 8838

傳真：(852) 2824 3937

電郵：swsc.cr@swsc.hk

分析員核證

分析員（等）主要負責擬備本報告並謹此聲明 -

- (1) 本報告所表達意見均準確反映分析員（等）對所述公司（等）及其證券之個人見解；
- (2) 分析員（等）之補償與本報告的推薦或意見或企業融資部並沒有直接或間接的關係；
- (3) 分析員（等）不是直接或間接地受企業融資部監管或隸屬於企業融資部；
- (4) 分析員（等）就報告中論述的證券，並沒有違反安靜期限制；
- (5) 分析員（等）並沒有任何與報告中論述的公司（等）的董事職銜或擔任要員。

免責聲明

本報告內容或意見僅供參考之用途，並不構成任何買入或沽出證券或其他金融產品之要約。過去之成績不可作為未來成績的指標，同時未來回報是不能保證的，你可能蒙受所有資金的損失。本報告並無顧慮任何特定收取者之特定投資目標、財務狀況、或風險承受程度，投資者在進行任何投資前，必須對其投資進行獨立判斷或諮詢所需之獨立顧問意見。

雖然本報告資料來自或編寫自西證(香港)證券經紀有限公司(「西證證券」)相信為可靠之來源，惟西證證券並不明示或暗示地聲明或保證任何該等資料之準確性、完整性或可靠性。本報告內所提及之價格僅供參考之用途，投資產品之價值及收入可能會浮動。本報告內容或意見可隨時更改，西證證券並不承諾提供任何有關變更之通知。

西證國際證券股份有限公司(「西證國際」)及其附屬公司、要員、董事及雇員在任何時間可持有本報告所提及之任何證券、認股證、期貨、期權、衍生產品或其他金融工具的長倉或短倉。西證國際及其附屬公司可能與報告中論述的公司（等）擁有或正尋求業務關係，包括但不限於企業融資業務關係。因此投資者應留意報告的客觀性可能受潛在的利益衝突所影響。

西證國際或西證國際任何其他成員在任何情況下，均不會就由於任何協力廠商在依賴本報告內容時之作為或不作為而導致任何類型之損失（無論是直接、間接、隨之而來或附帶者），負上法律責任或具有任何責任。

對部分的司法管轄區或國家而言，分發、發行或使用本報告會抵觸當地法律、法則、規定、或其他註冊或發牌的規例。本報告不是旨在向該等司法管轄區或國家的任何人或實體分發或由其使用。

未經西證國際事先書面授權，任何人不得為任何目的複製、發出、發表此報告，西證國際保留一切權利。

評級定義

公司	行業
買入：未來一年，公司絕對收益率為 50%以上	買入：未來一年，行業整體絕對收益率為 50%以上
增持：未來一年，公司絕對收益率介於 20%與 50%之間	增持：未來一年，行業整體絕對收益率介於 20%與 50%之間
中性：未來一年，公司絕對收益率介於-20%與 20%之間	中性：未來一年，行業整體絕對收益率介於-20%與 20%之間
回避：未來一年，公司絕對收益率為-20%以下	回避：未來一年，行業整體絕對收益率為-20%以下