

晨訊

宏觀焦點

美國股市週四上升但升幅收窄，因企業業績及經濟數據理想抵消了中美貿易戰升級之影響。道瓊斯指數上升0.8%至25,863點；標準普爾指數上升0.9%至2,876點；納斯達克指數上升1.0%至7,898點。

油價週四上升，因中東衝突加劇，紐約6月期油上升1.4%至每桶62.87美元。金價下跌，因美元走強，紐約6月期金下跌0.9%至每盎司1,286.2美元。

香港和內地股市週四上升。物業管理股領漲，其中新城悅(1755.HK)及彩生活(1778.HK)分別上升7.6%及5.0%；特朗普簽署行政命令限制外國電訊設備商所製造的設備令手機設備股重挫，中興通訊(763.HK)及舜宇光學(2382.HK)分別下跌6.1%及5.1%；黃金股走低。個股方面，騰訊(700.HK)第一季收入不及預期，股價下跌2.2%；紅星美凱龍(1528.HK)發行可換股債券獲阿里認購全部份額，股價上漲10.4%。恒生指數微升至28,275點，國企指數微升0.1%至10,812點，股市成交金額減少1.2%至950億港元。上證綜合指數上升0.6%至2,956點，滬深兩市成交金額增加0.6%至人民幣5,200億元。

行業及公司新聞

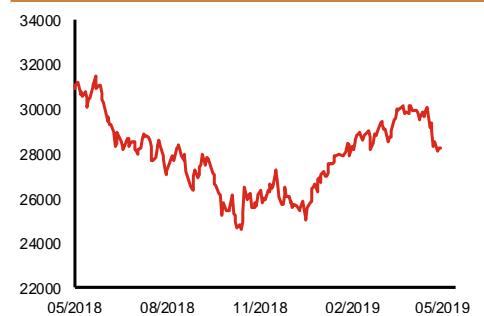
- 此前招股的慕尚集團(1817.HK)及信義能源(3868.HK)孖展認購尚未足額。
- 德昌電機(179.HK)公布2019財年(截止2019年3月31日)業績：營業額32.8億美元，同比增長1.4%，因毛利率按年倒退，核心股東應佔溢利同比減少10.3%至2.4億美元。現價相當於7.3倍2019財年核心市盈率。建議派發末期股息每股34港仙，全年合共51港仙，同比持平。
- 中國人保(1339.HK)公布2019年首4月由子公司中國人保財險(2328.HK)、中國人民健康保險及中國人民壽保險所獲得的原保費收入分別為人民幣1,601億元、102億元及624億元，分別同比增長17.6%、29.5%及2.9%(第一季分別同比增長18.3%、25.4%及3.3%)。
- 方達控股(1521.HK)為泰格(300347.CH)分拆之公司，於美國提供的服務包括在整個藥物研發的過程中的藥物代謝和藥代動力學、安全性和毒理學以及化學、製造和控制。同時，公司於美國和中國提供貫穿整個藥物研發過程中的生物分析服務，該項服務佔公司收入約50%。2016-2018年，公司收入分別為0.49、0.70及0.83億美元；經調整股東應佔溢利分別為778、1,271及1,663萬美元。公司今天起至5月22日招股，預計5月30日上市，招股價介乎2.55-3.20港元，淨集資額約13.6億港元(招股價中位數)，市值介乎51.2-64.2億港元，相當於39.5-49.5倍2018年經調整市盈率。基石投資者將認購41.5%-52.1%全球發售股份。
- 浦江國際(2060.HK)自1991-2017年為中國建造的35.1%的特大橋供應纜索，其中公司向中國52.9%的特大懸索橋及30.0%的特大斜拉橋供應橋樑纜索。按2017年橋樑纜索的銷售收益計，公司排名第二，收入佔比約35%，而按2017年預應力材料銷售收益計，公司排名第三，收入佔比約65%，力材料業務附屬公司之存託股份於納斯達克(OSN.US)上市。2016-2018年，公司收入分別為人民幣10.8、13.2及13.8億元；股東應佔溢利分別為人民幣0.58、0.72及1.16億元。公司表示第一季業績同比有所改善，主要由於纜索業務的橋樑纜索項目數目增加。公司今天起至5月22日招股，預計5月28日上市，招股價介乎2.56-3.55港元，淨集資額約5.7億港元(招股價中位數，16.7%舊股)，市值介乎20.5-28.4億港元，相當於15.7-21.7倍2018年市盈率。基石投資者將認購27.9%-38.7%全球發售股份。

主要指數	收市價	日變動%	月變動%
恒生指數	28,275	0.02	-6.14
國企指數	10,812	0.07	-8.75
創業板指數	116	-0.62	-9.79
上證綜合指數	2,956	0.58	-9.42
滬深300指數	3,744	0.45	-8.40
日經225指數	21,063	-0.59	-4.84
道瓊斯指數	25,863	0.84	-2.22
標普500指數	2,876	0.89	-0.83
納斯達克指數	7,898	0.97	-1.23
德國DAX指數	12,310	1.74	1.29
法國CAC指數	5,448	1.37	-2.07
富時100指數	7,354	0.78	-1.58

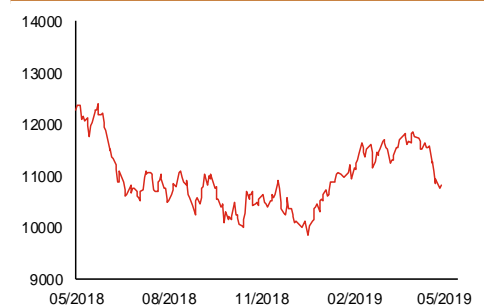
波幅指數	收市價	日變動%	月變動%
VIX指數	15.29	-7.00	21.35
VHSI指數	18.26	-2.61	19.27

商品	收市價	日變動%	月變動%
紐約期油	62.87	1.37	-1.22
黃金	1,286.20	-0.89	0.76
銅	6,100.00	0.25	-6.08
鋁	1,860.00	0.27	0.24
小麥	467.00	4.07	4.33
玉米	379.00	2.57	3.81

恒生指數一年走勢圖



國企指數一年走勢圖



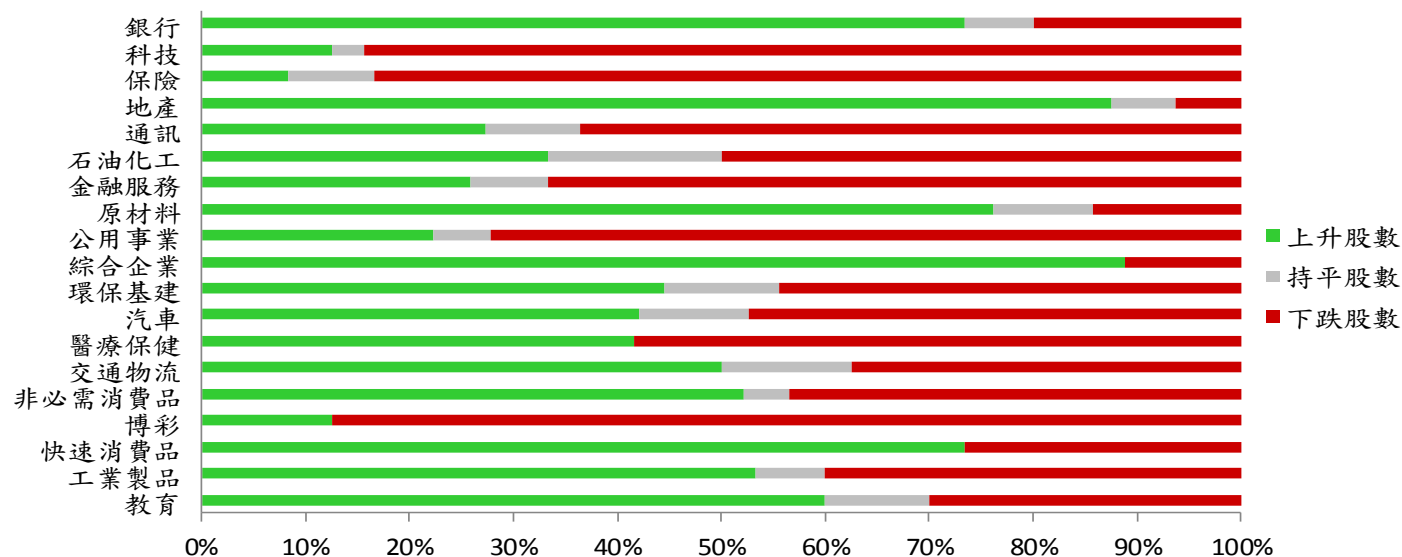
資料來源：彭博、西證證券經紀

港股概況

指數	開市價	高位	低位	收市價	日變動 (%)	成交量 (億股)	成交額 (億元)	升股數	跌股數	持平股數
恒生指數	28,117	28,379	28,051	28,275	0.02	24.5	356.5	36	13	1
國企指數	10,760	10,877	10,737	10,812	0.07	31.0	297.0	25	22	3

行業表現

行業	日變動%	上升股數	持平股數	下跌股數
銀行	0.26	11	1	3
科技	-1.60	4	1	27
保險	-0.51	1	1	10
地產	1.58	28	2	2
通訊	-0.83	3	1	7
石油化工	-0.33	4	2	6
金融服務	-0.78	7	2	18
原材料	1.01	16	2	3
公用事業	-0.70	4	1	13
綜合企業	0.54	8	0	1
環保基建	0.09	8	2	8
汽車	-0.03	8	2	9
醫療保健	0.27	10	0	14
交通物流	0.14	8	2	6
非必需消費品	0.06	12	1	10
博彩	-1.13	1	0	7
快速消費品	1.07	11	0	4
工業製品	0.35	8	1	6
教育	0.97	6	1	3



資料來源：彭博、西證證券經紀

美國預托證券(ADR)

	代號	香港收市價	日變動%	ADR轉換價	日變動%	溢價(%)
長和	1	78.50	0.06	78.26	0.05	0.31
中電控股	2	87.70	-0.17	87.73	-0.21	-0.03
中華煤氣	3	19.10	0.42	19.35	-0.20	-1.29
匯豐控股	5	66.10	0.28	66.30	0.40	-0.30
電能實業	6	55.95	-0.27	55.81	-1.39	0.25
恒生銀行	11	205.40	0.49	205.11	0.15	0.14
恆基地產	12	48.60	1.04	48.12	1.66	1.00
新鴻基地產	16	134.80	1.89	135.88	2.31	-0.79
新世界發展	17	12.62	2.60	12.91	2.81	-2.27
太古股份	19	96.10	0.10	95.84	-0.81	0.27
銀河娛樂	27	51.05	-1.73	52.47	0.00	-2.70
港鐵公司	66	47.55	2.48	N/A	N/A	N/A
信和置業	83	13.28	1.68	13.89	0.00	-4.36
恆隆地產	101	17.86	3.72	18.05	3.60	-1.08
中國旺旺	151	6.13	1.83	N/A	N/A	N/A
吉利汽車	175	13.44	-2.33	13.59	-1.65	-1.09
中信股份	267	10.90	1.30	11.32	0.00	-3.70
萬洲國際	288	7.80	0.39	7.84	0.28	-0.51
中國石化	386	5.69	1.43	5.72	1.04	-0.48
港交所	388	247.60	-0.16	249.46	-0.06	-0.75
創科實業	669	51.25	-0.10	51.49	0.15	-0.47
中國海外	688	28.80	1.41	28.86	2.62	-0.19
騰訊	700	365.60	-2.25	367.36	0.86	-0.48
中國聯通	762	8.42	-1.26	8.52	-0.91	-1.23
領展房產基金	823	96.35	0.94	N/A	0.00	N/A
中國石油	857	4.58	0.66	4.62	0.84	-0.94
中海油	883	13.58	1.65	13.71	2.00	-0.92
建設銀行	939	6.33	0.48	6.35	1.13	-0.35
中國移動	941	71.25	-0.84	71.86	0.11	-0.84
長江基建	1038	63.70	0.31	63.49	0.00	0.33
恆安國際	1044	64.95	1.41	65.48	1.68	-0.81
中國神華	1088	16.70	0.36	16.78	1.06	-0.47
石藥集團	1093	14.26	2.44	N/A	N/A	N/A
華潤置地	1109	32.80	1.23	34.22	0.00	-4.14
長實地產	1113	61.70	1.90	N/A	N/A	N/A
中國生物製藥	1177	8.13	5.86	8.06	5.93	0.90
友邦保險	1299	77.00	-0.52	77.63	-0.45	-0.82
工商銀行	1398	5.55	1.28	5.58	1.94	-0.56
金沙中國	1928	40.05	0.38	40.38	0.45	-0.81
九龍倉置業	1997	57.70	0.96	N/A	N/A	N/A
碧桂園	2007	11.76	0.00	12.36	0.00	-4.87
瑞聲科技	2018	44.65	-2.93	44.82	-3.06	-0.38
申洲國際	2313	100.70	1.51	101.26	1.65	-0.55
中國平安	2318	89.45	0.68	90.39	0.74	-1.04
蒙牛乳業	2319	30.95	5.63	29.98	0.00	3.24
舜宇光學科技	2382	85.05	-5.08	86.44	-4.01	-1.60
中銀香港	2388	32.60	0.46	32.75	0.60	-0.45
中國人壽	2628	19.10	-0.21	19.23	0.16	-0.68
交通銀行	3328	6.17	0.49	6.59	0.00	-6.43
中國銀行	3988	3.50	0.29	3.51	0.63	-0.30

資料來源：彭博、西證證券經紀

AH股

	H股 代號	H股 收市價	H股 日變動%	H股對A股 溢價%		H股 代號	H股 收市價	H股 日變動%	H股對A股 溢價%
第一拖拉機	38	1.86	-1.06	-69.17	中聯重科	1157	4.56	0.22	-24.69
東北電氣	42	0.81	3.85	-71.81	兗州煤業	1171	7.81	1.03	-37.85
四川成渝	107	2.50	0.81	-46.79	中國鐵建	1186	9.41	-0.42	-18.21
青島啤酒	168	51.70	1.87	-16.50	比亞迪	1211	48.25	-0.52	-17.79
江蘇寧滬	177	10.68	-0.93	-7.36	農業銀行	1288	3.37	0.30	-18.36
京城機電	187	1.50	0.00	-83.70	新華保險	1336	37.90	-0.66	-35.98
廣州廣船	317	6.78	0.59	-57.86	工商銀行	1398	5.55	1.28	-12.93
馬鞍山鋼鐵	323	3.45	0.88	-11.27	麗珠醫藥	1513	27.50	-0.18	-29.97
上海石油化工	338	3.51	0.29	-38.80	中國中冶	1618	2.03	1.50	-42.39
鞍鋼股份	347	4.92	1.44	-15.89	中國中車	1766	6.72	0.60	-27.51
江西銅業	358	9.59	0.74	-42.90	廣發證券	1776	9.61	-0.52	-39.76
中國石油化工	386	5.69	1.43	-8.27	中國交通建設	1800	7.14	-0.42	-45.41
中國中鐵	390	5.84	-0.51	-23.67	晨鳴紙業	1812	3.83	2.41	-40.23
廣深鐵路	525	2.72	0.74	-26.83	中煤能源	1898	3.20	0.63	-42.61
深圳高速	548	9.24	-0.22	-18.97	中國遠洋	1919	3.07	-0.65	-49.39
南京熊貓電子	553	2.93	-2.33	-83.23	民生銀行	1988	5.67	0.35	-19.02
鄭煤機	564	3.84	-1.29	-42.83	金隅股份	2009	2.44	0.00	-41.85
山東墨龍	568	1.39	0.00	-75.37	中集集團	2039	9.08	0.44	-38.98
北京北辰實業	588	3.00	1.69	-36.30	復星醫藥	2196	24.70	1.44	-18.57
中國東方航空	670	4.69	0.21	-33.98	萬科企業	2202	29.10	1.57	-9.28
山東新華製藥	719	4.03	0.75	-53.44	金風科技	2208	8.38	2.44	-34.50
中國國航	753	7.72	0.65	-24.02	廣汽集團	2238	7.85	0.64	-43.29
中興通訊	763	21.40	-6.14	-36.64	中國平安	2318	89.45	0.68	-3.12
中國石油	857	4.58	0.66	-44.83	長城汽車	2333	5.96	0.34	-41.27
白雲山	874	36.55	-0.54	-27.81	濰柴動力	2338	12.14	-1.46	-11.21
東江環保	895	7.63	-1.42	-40.84	中國鋁業	2600	2.85	1.79	-39.34
華能國際電力	902	4.65	-2.11	-36.78	中國太保	2601	29.50	0.00	-22.31
安徽海螺水泥	914	46.25	1.54	0.37	上海醫藥	2607	15.68	-1.01	-27.89
海信科龍	921	10.54	-0.57	-30.76	中國人壽	2628	19.10	-0.21	-35.65
建設銀行	939	6.33	0.48	-20.70	上海電氣	2727	2.79	1.09	-55.35
大唐發電	991	1.88	1.08	-48.64	中海集運	2866	1.03	0.00	-70.38
安徽皖通高速	995	4.98	0.40	-31.76	大連港	2880	1.00	1.01	-58.44
中信銀行	998	4.65	-0.43	-30.88	中海油田	2883	7.48	-1.19	-31.02
儀征化纖	1033	0.98	-2.97	-67.20	紫金礦業	2899	2.89	0.00	-23.43
重慶鋼鐵	1053	1.16	1.75	-49.14	交通銀行	3328	6.17	0.49	-9.82
中國南方航空	1055	5.58	0.18	-33.96	福耀玻璃	3606	25.00	0.40	-7.61
浙江世寶	1057	1.32	2.33	-84.01	招商銀行	3968	37.30	0.13	-2.85
天津創業環保	1065	2.98	0.34	-68.09	中國銀行	3988	3.50	0.29	-18.80
華電國際電力	1071	3.00	-0.33	-32.19	洛陽鉬業	3993	2.63	4.37	-43.05
東方電氣	1072	5.50	1.10	-56.82	中信證券	6030	15.10	-0.92	-34.54
中國神華	1088	16.70	0.36	-21.97	中國光大銀行	6818	3.57	0.00	-19.93
洛陽玻璃	1108	2.21	0.00	-83.96	海通證券	6837	8.78	0.23	-38.74
中海發展	1138	4.27	-0.93	-39.31	華泰證券	6886	12.76	-0.93	-39.71

資料來源：彭博、西證證券經紀

企業活動

日期	股票代號	公司名稱	活動
17/05/2019	2018	瑞聲科技	第一季業績
17/05/2019	616	高山企業	末期業績/股息

經濟資料

日期	國家	指數		預測	前值
17/05/2019	美國	密西根大學消費者信心指數	五月初值	97.35	97.20
17/05/2019	香港	綜合利率	四月	--	0.82
17/05/2019	歐元區	核心CPI(年比)	四月終值	1.20%	1.20%
17/05/2019	歐元區	CPI(月比)	四月	0.72%	1.00%
17/05/2019	歐元區	CPI(年比)	四月終值	1.70%	1.40%

資料來源：彭博、西證證券經紀

西證國際證券股份有限公司

電話：(852) 2802 8838

傳真：(852) 2587 9115

電郵：enquiry@swsc.hk

西證(香港)證券有限公司

電話：(852) 2544 1040

傳真：(852) 2544 1859

電郵：swsc.cr@swsc.hk

西證(香港)期貨有限公司

電話：(852) 2802 8838

傳真：(852) 2824 3937

電郵：swsc.cr@swsc.hk

西證(香港)融資有限公司

電話：(852) 2802 8838

傳真：(852) 2824 0888

電郵：swsc.cr@swsc.hk

西證(香港)資產管理有限公司

電話：(852) 2802 8838

傳真：(852) 2587 9115

電郵：swsc.cr@swsc.hk

西證(香港)財務有限公司

電話：(852) 2802 8838

傳真：(852) 2877 7601

電郵：enquiry@swsc.hk

市場分析部

電話：(852) 2802 8838

傳真：(852) 2824 3937

電郵：swsc.cr@swsc.hk

分析員核證

分析員（等）主要負責擬備本報告並謹此聲明 -

- (1) 本報告所表達意見均準確反映分析員（等）對所述公司（等）及其證券之個人見解；
- (2) 分析員（等）之補償與本報告的推薦或意見或企業融資部並沒有直接或間接的關係；
- (3) 分析員（等）不是直接或間接地受企業融資部監管或隸屬於企業融資部；
- (4) 分析員（等）就報告中論述的證券，並沒有違反安靜期限制；
- (5) 分析員（等）並沒有任何與報告中論述的公司（等）的董事職銜或擔任要員。

免責聲明

本報告內容或意見僅供參考之用途，並不構成任何買入或沽出證券或其他金融產品之要約。過去之成績不可作為未來成績的指標，同時未來回報是不能保證的，你可能蒙受所有資金的損失。本報告並無顧慮任何特定收取者之特定投資目標、財務狀況、或風險承受程度，投資者在進行任何投資前，必須對其投資進行獨立判斷或諮詢所需之獨立顧問意見。

雖然本報告資料來自或編寫自「西證(香港)證券經紀有限公司」(「西證證券經紀」)相信為可靠之來源，惟西證證券經紀並不明示或暗示地聲明或保證任何該等資料之準確性、完整性或可靠性。本報告內所提及之價格僅供參考之用途，投資產品之價值及收入可能會浮動。本報告內容或意見可隨時更改，西證證券經紀並不承諾提供任何有關變更之通知。

西證證券經紀及其集團公司、要員、董事及僱員在任何時間可持有本報告所提及之任何證券、認股證、期貨、期權、衍生產品或其他金融工具的長倉或短倉。西證證券經紀及其集團公司可能與報告中論述的公司（等）擁有或正尋求業務關係，包括但不限於企業融資業務關係。因此投資者應留意報告的客觀性可能受潛在的利益衝突所影響。

西證證券經紀及其集團公司在任何情況下，均不會就由於任何協力廠商在依賴本報告內容時之作為或不作為而導致任何類型之損失（無論是直接、間接、隨之而來或附帶者），負上法律責任或具有任何責任。

對部分的司法管轄區或國家而言，分發、發行或使用本報告會抵觸當地法律、法則、規定、或其他註冊或發牌的規例。本報告不是旨在向該等司法管轄區或國家的任何人或實體分發或由其使用。

未經西證證券經紀事先書面授權，任何人不得為任何目的複製、發出、發表此報告，西證證券經紀保留一切權利。

評級定義

公司	行業
買入：未來一年，公司絕對收益率為 50%以上	買入：未來一年，行業整體絕對收益率為 50%以上
增持：未來一年，公司絕對收益率介於 20%與 50%之間	增持：未來一年，行業整體絕對收益率介於 20%與 50%之間
中性：未來一年，公司絕對收益率介於-20%與 20%之間	中性：未來一年，行業整體絕對收益率介於-20%與 20%之間
回避：未來一年，公司絕對收益率為-20%以下	回避：未來一年，行業整體絕對收益率為-20%以下